

宏正自動科技

2025年第1季法人說明會

2025年5月13日



本簡報及同時發佈之相關訊息包含財務、市場暨產品業務等預測性資訊。本公司未來實際發生的營運結果及財務狀況可能與這些預測性資訊所明示或暗示的預估有所差異，其原因可能來自於各種本公司所不能掌控的風險。這些預估及展望的訊息，反應本公司截至目前為止對於未來的看法，本公司並不負責隨時提醒或更新。



營運績效

ATEN 損益表 – 1Q 2025 (YoY)

單位：新台幣百萬

	1Q25		1Q24		YoY	
	Amount	%	Amount	%	Amount	%
營業收入	1,205	100.0	1,175	100.0	30	3
營業毛利	708	59	715	61	-7	-1
營業費用	567	47.1	563	47.9	4	1
銷售費用	301	25.0	306	26.1	-5	-2
管理費用	128	10.7	124	10.5	4	3
研發費用	138	11.5	133	11.3	5	4
營業淨利	141	11.7	152	13.0	-11	-8
業外收入及支出	13	1.1	0	0.0	13	7516
稅前淨利	154	12.8	152	12.9	2	1
所得稅費用	42	3.5	40	3.4	2	6
本期淨利	112	9.3	112	9.6	-1	-1
稅後EPS(NT\$)	0.91		0.93			



資產負債表 – Mar. 2025 (YoY)

單位：新台幣百萬

	Mar. '25		Mar. '24		YoY	
	Amount	%	Amount	%	Amount	%
現金及金融資產	1,411	20	1,556	22	-145	-9
應收帳款及票據	734	10	703	10	31	4
存貨	1,323	19	1,261	18	62	5
其他流動資產	139	2	109	2	30	27
流動資產合計	3,607	51	3,629	52	-22	-1
不動產、廠房及設備	2,803	39	2,685	39	118	4
其他金融資產	176	2	143	2	33	23
其他非流動資產	517	7	464	7	53	11
非流動資產合計	3,496	49	3,292	48	204	6
資產合計	7,103	100	6,921	100	182	3
短期借款	380	5	393	6	-13	-3
應付帳款及票據	337	5	308	4	29	9
其他應付款	481	7	483	7	-2	0
其他流動負債	596	8	561	8	35	6
流動負債合計	1,794	25	1,745	25	49	3
遞延所得稅負債	155	2	180	3	-25	-14
其他非流動負債	384	5	343	5	41	12
非流動負債合計	539	8	523	8	16	3
負債合計	2,333	33	2,268	33	65	3
權益合計	4,770	67	4,653	67	117	3
應收帳款週轉天數	55		55			
存貨週轉天數	238		251			
應付帳款週轉天數	66		59			

Note : Taiwan
Consolidated
Basis



現金流量表 – Mar. 2025 (YoY)

單位：百萬	114年度		113年度	
期初現金及約當現金餘額	含金融資產 1,542 1,128		含金融資產 1,682 1,194	
營業活動之現金流量	不含金融資產 17 90		不含金融資產 176 130	
本期稅前淨利		154		152
收益費損項目合計		55		66
透過損益按公允價值衡量之金融資產	折舊 +54M 利息費用 +7M	74		-46
存貨		2		4
應收帳款及票據		-12		17
應付帳款及票據	支付所得稅 -64M 其他應付款 -36M	-48		19
其他	預付款項 -40M	-135		-82
投資活動之現金流量	含金融資產 103 29		含金融資產 -60 -14	
取得不動產、廠房及設備		-17		-14
取得按攤銷後成本衡量之金融資產	風電出售 +9M 三個月以上定存單 +34M	43		0
其他		3		0
籌資活動之現金流量		-174		-302
長短期借款		61		-13
租賃本金償還		-25		-28
發放現金股利		-203		-251
支付之利息		-7		-10
匯率影響數		32		9
期末現金及約當現金餘額	含金融資產 1,411 1,105		含金融資產 1,556 1,017	
自由現金流量		119		116

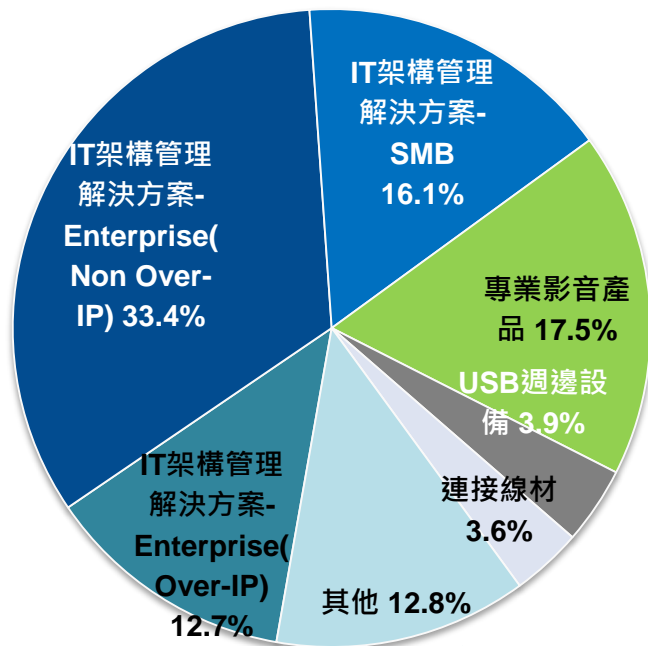
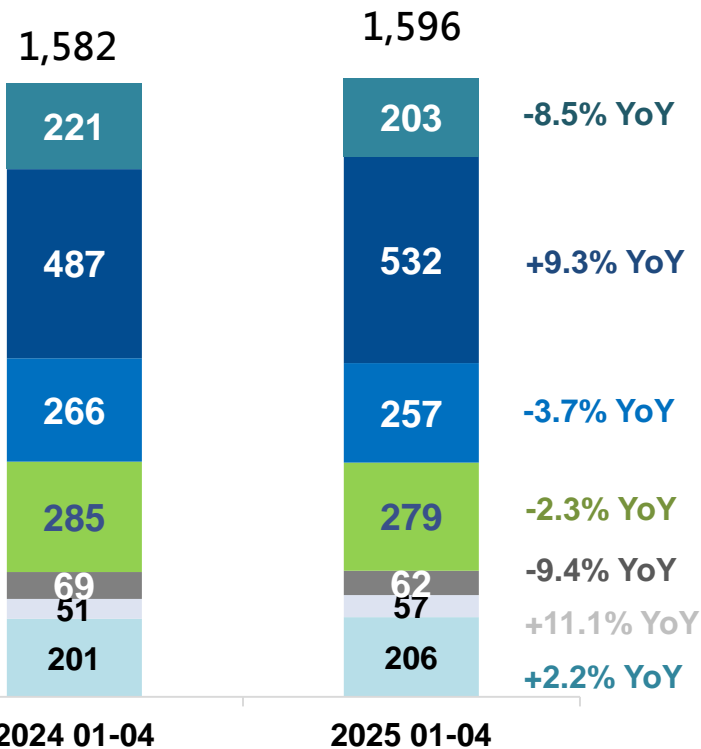
Note : Taiwan
Consolidated
Basis

單位：百萬元

1Q25

全部 +0.86% YoY

2025 01-04



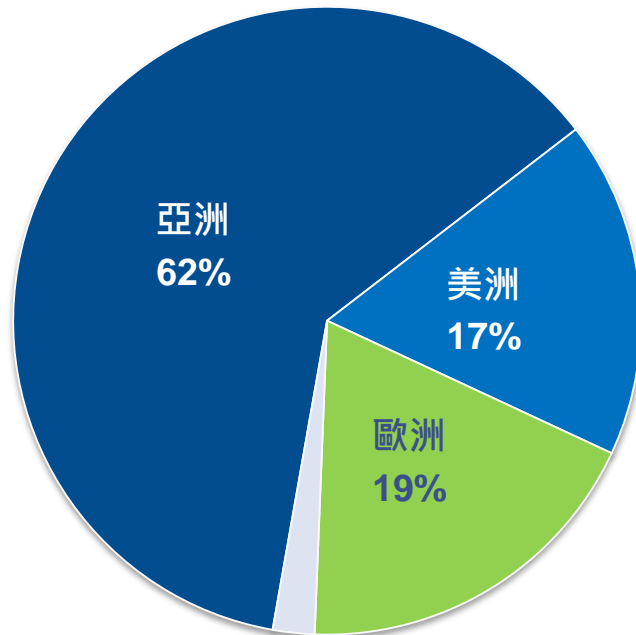
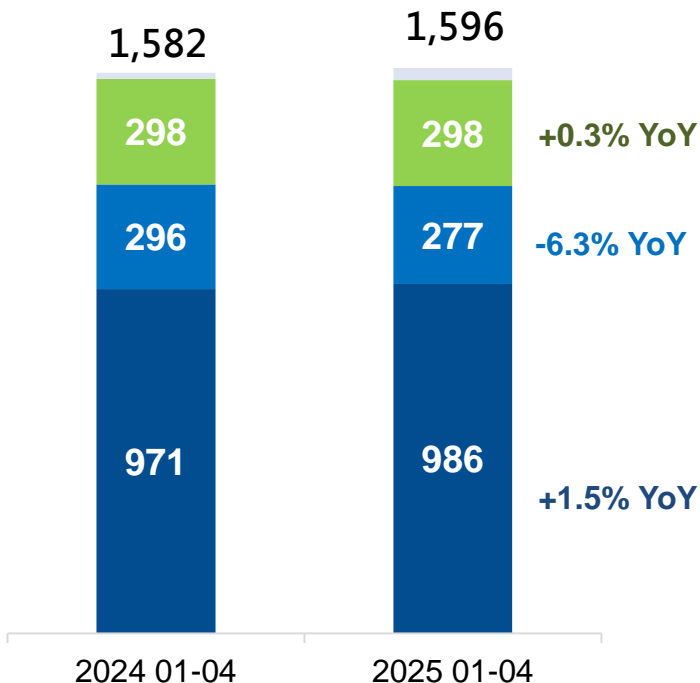
機櫃占合併營收3.7%

單位：百萬元

1Q25

全部 +0.86% YoY

2025 01-04





數位：IP中央管理趨勢



對應產品線：High Performance KVM

2024 01-04營收占比14.00%
2025 01-04營收占比12.70%



CAGR 10%

2018-2023
IHS Report



資安：安全與監控風險



對應產品線：
Secure KVM

2024 01-04營收占比2.48%
2025 01-04營收占比2.12%



CAGR 3%

2018-2023
IHS Report



智能：智能型會議室



對應產品線：
預約系統、環控、矩陣、分散式影音架構

2024 01-04營收占比11.92%
2025 01-04營收占比11.54%



CAGR 9%

2022-2027
IOTA Report



聲音處理：專業音訊、AI語音



新品佈局：

優聲學、專業影音、SOHO產品



宏正榮獲「第十一屆公司治理評鑑」

全體上市公司排名 **TOP 5%**

優良上市櫃公司佳績！



Q&A

本簡報及同時發佈之相關訊息包含財務、市場暨產品業務等預測性資訊。本公司未來實際發生的營運結果及財務狀況可能與這些預測性資訊所明示或暗示的預估有所差異，其原因可能來自於各種本公司所不能掌控的風險。這些預估及展望的訊息，反應本公司截至目前為止對於未來的看法，本公司並不負責隨時提醒或更新。

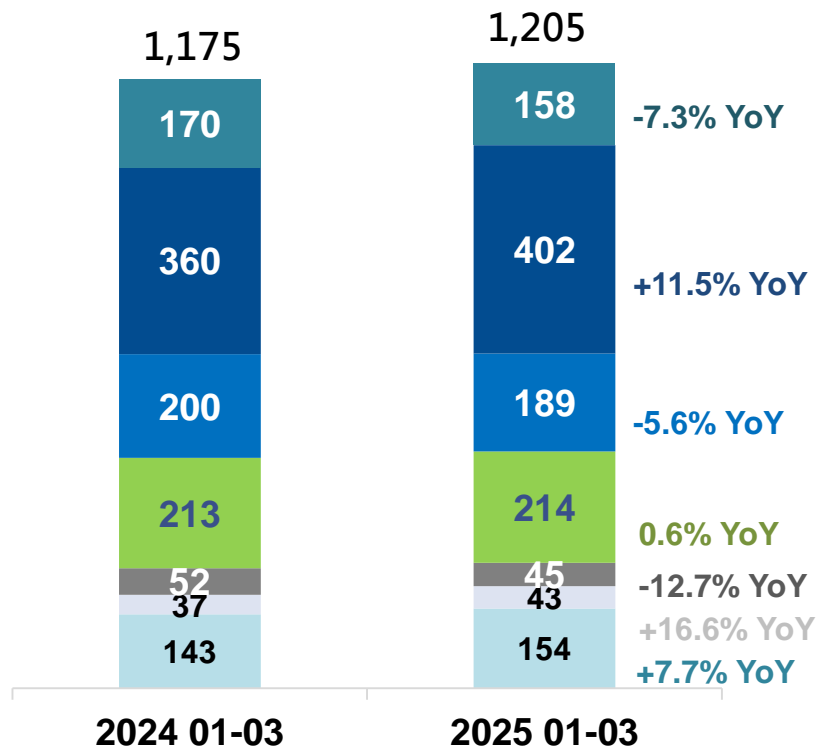
Simply Better Connections



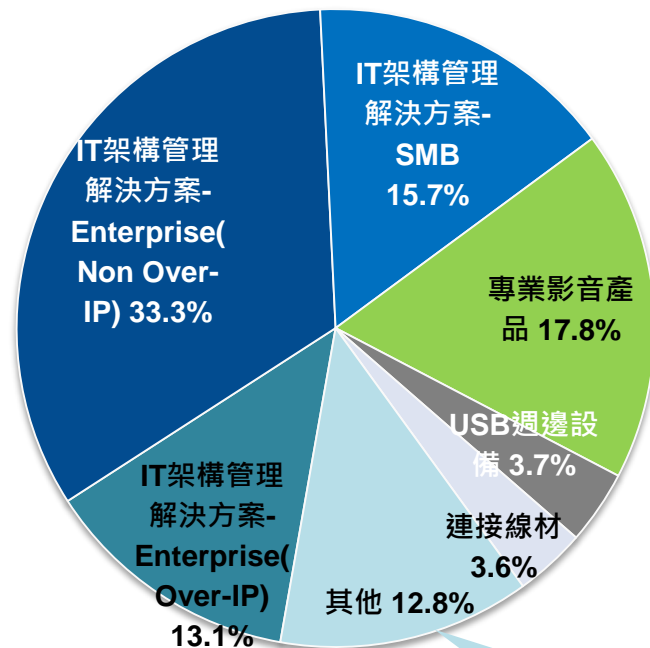
附錄

單位：百萬元

全部 +2.53% YoY



2025 01-03



機櫃占合併營收3.3%



單位：百萬元

全部 +2.53% YoY

2025 01-03

