




A Step Forward 2017





公司簡介

#1
全球KVM市占率

38
年產業經驗

1.7k
全球員工人數

50%+
毛利率

TOP35
台灣Interbrand
國際品牌

500+
項核准專利



營運績效



損益表 – Jan.~ Jun. 2017 (YoY)

單位：新台幣百萬	Jan. ~ Jun. '17		Jan. ~ Jun. '16		YoY
	Amount	%	Amount	%	%
營業收入	2,336	100	2,418	100	-3
營業成本	958	41	959	40	0
營業毛利	1,378	59	1,460	60	-6
營業費用	988	42	995	41	-1
銷售費用	522	22	513	21	2
管理費用	256	11	280	12	-9
研發費用	210	9	202	8	4
營業淨利	390	17	465	19	-16
業外收入及支出	20	1	30	1	-33
稅前淨利	410	18	495	20	-17
本期淨利	330	14	387	16	-15
本期淨利歸屬母公司	327	14	386	16	-15
稅後EPS(NT\$)	2.74	-	3.23	-	-15

Note : Taiwan Consolidated Basis



資產負債表 – Jun. 2017 (YoY)

單位：新台幣百萬	Jun. ' 17		Jun. '16		YoY
	Amount	%	Amount	%	%
現金及金融資產	1,878	32	1,809	31	4
應收帳款及票據	605	10	569	10	6
存貨	803	14	862	15	-7
其他流動資產	90	2	93	2	-3
流動資產合計	3,377	57	3,332	57	1
不動產、廠房及設備	2,032	34	2,062	35	-1
其他非流動資產	519	9	476	8	9
非流動資產合計	2,551	43	2,538	43	0
資產合計	5,927	100	5,871	100	1
短期借款	484	8	528	9	-8
應付帳款及票據	402	7	394	7	2
其他流動負債	1,343	23	1,237	21	9
流動負債合計	2,228	38	2,159	37	3
長期借款	41	1	61	1	-34
其他非流動負債	345	6	355	6	-3
非流動負債合計	386	7	416	7	-7
負債合計	2,614	44	2,575	44	2
權益合計	3,313	56	3,295	56	1
應收帳款週轉天數	47		43		
存貨週轉天數	150		161		
應付帳款週轉天數	74		79		

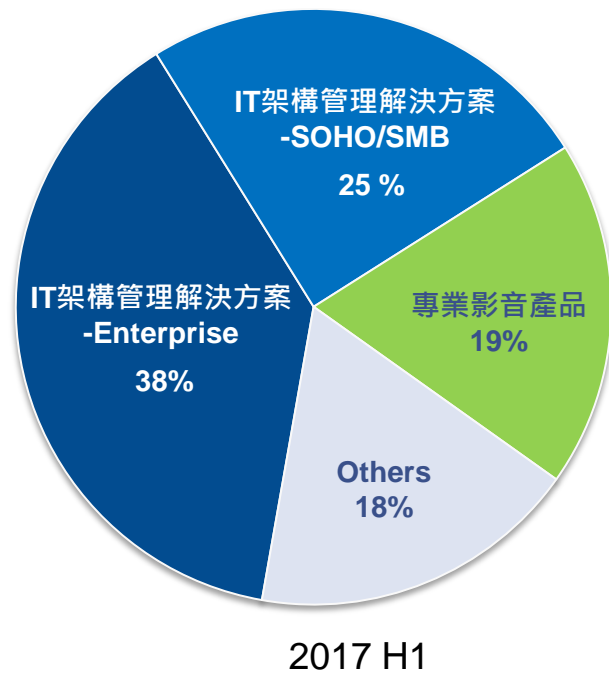
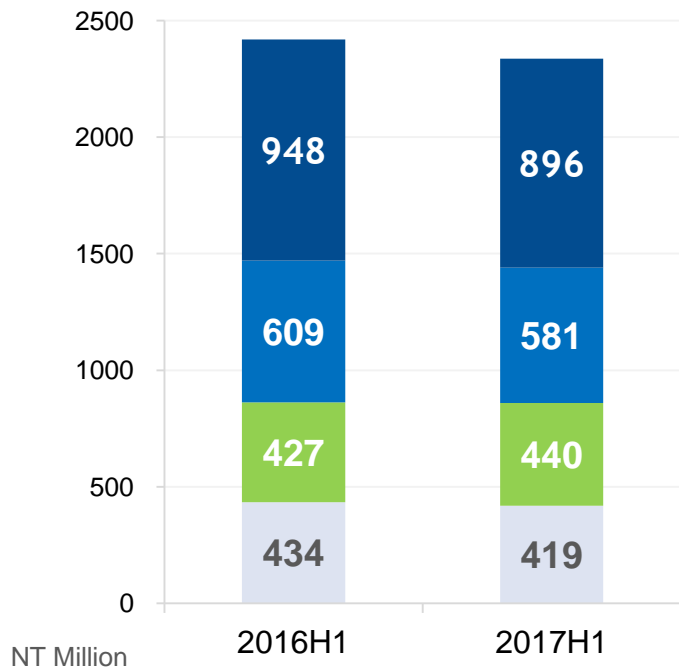
Note : Taiwan Consolidated Basis

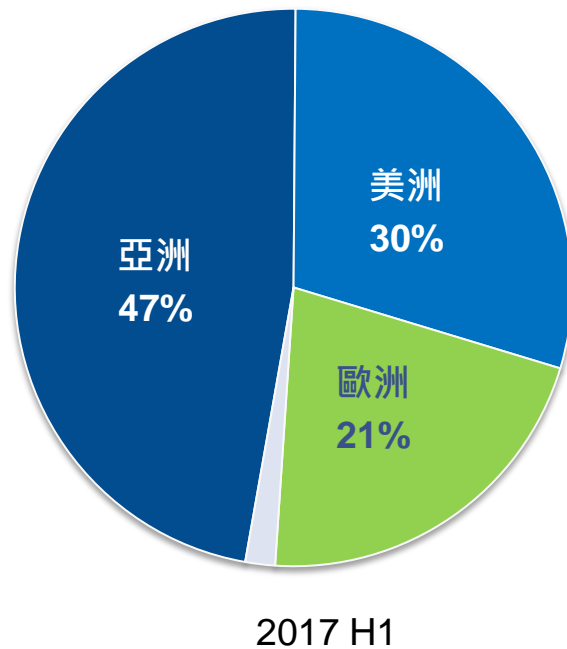
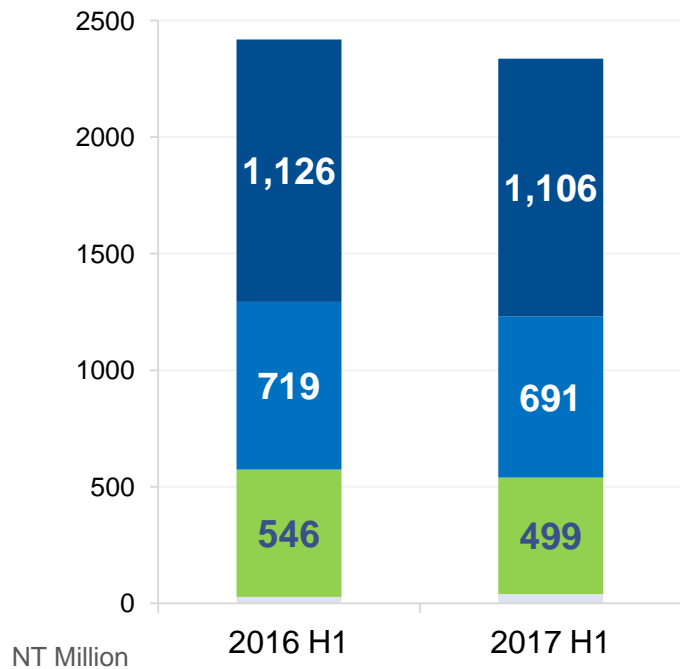


現金流量表 – Jan.~ Jun. 2017 (YoY)

單位：新台幣百萬	Jan.~ Jun. ' 17	Jan.~ Jun. '16
	Amount	Amount
期初現金及約當現金餘額	795	1,086
營業活動之現金流量	202	-170
本期稅前淨利	410	495
折舊及各項攤銷	43	39
權益法評價淨損失(利益)	-19	-16
持有供交易之金融資產	-173	-553
存貨	-30	-28
其他	-29	-107
投資活動之現金流量	-31	-30
不動產、廠房及設備	-50	-35
其他	20	5
籌資活動之現金流量	-191	-84
短期借款	-169	-69
長期借款	-8	-9
其他	-14	-6
匯率影響數	-29	-27
期末現金及約當現金餘額	746	775
自由現金流量	171	-201

Note : Taiwan Consolidated Basis








競爭優勢

掌握關鍵技術



使用者導向設計

全球服務 在地支援



總公司
台灣

亞太區
中國子公司
台灣宏電子公司
日本子公司
韓國子公司
印度辦事處

歐洲
比利時子公司
英國子公司
俄國辦事處
土耳其子公司
波蘭子公司

美洲
加州子公司
紐澤西子公司

大洋洲
澳洲子公司

研發中心 / 工廠
加拿大研發中心
中國研發中心 / 工廠
台灣研發中心 / 工廠



跨產品線完整方案

AV *meets* IT

Experience the Future of Connectivity



J.P.Morgan







QA

本簡報及同時發佈之相關訊息包含財務、市場暨產品業務等預測性資訊。本公司未來實際發生的營運結果及財務狀況可能與這些預測性資訊所明示或暗示的預估有所差異，其原因可能來自於各種本公司所不能掌控的風險。這些預估及展望的訊息，反應本公司截至目前為止對於未來的看法，本公司並不負責隨時提醒或更新。