



# 宏正自動科技

2019年9月



TWSE 6277



# 公司簡介

40

年產業經驗

1.6K

全球員工人數

50%+

毛利率

TOP35

台灣Interbrand  
國際品牌


570+

項核准專利



# 競爭優勢

掌握關鍵技術  
毛利率表現優異



使用者導向設計

全球服務  
了解當地市場需求



總公司  
台灣

亞太區  
中國子公司  
台灣宏電子公司  
日本子公司  
韓國子公司  
印度辦事處

歐洲  
比利時子公司  
英國子公司  
俄國辦事處  
土耳其子公司(2016\*)  
波蘭子公司(2017\*)  
羅馬尼亞子公司(2019\*)

美洲  
加州子公司  
紐澤西子公司

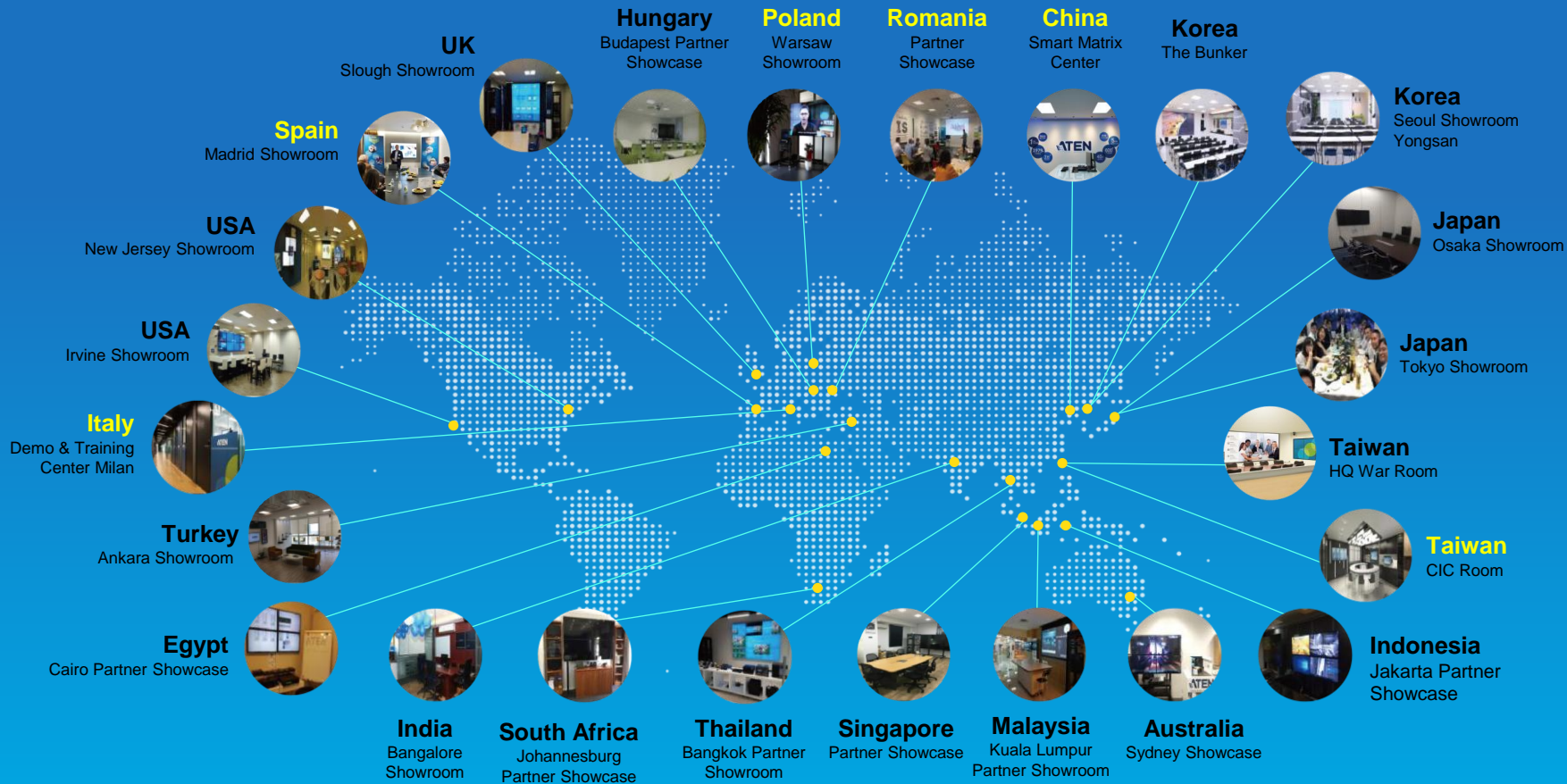
大洋洲  
澳洲子公司

研發中心 / 工廠  
加拿大研發中心  
中國研發中心 / 工廠  
台灣研發中心 / 工廠

\*近期設立年度

# 全球ATEN Showroom 布局

• 全球佈建 **24** 所 showroom，其中 **6** 所於 2018 年完成  
(波蘭、義大利、台灣、中國、羅馬尼亞、西班牙)



The logo for AVIT meets. The word "AVIT" is written in large, bold, sans-serif letters. "AV" is green, and "IT" is blue. Below "AVIT" is a horizontal bar with a green-to-blue gradient. The word "meets" is written in a white, lowercase, sans-serif font across this bar.

同時提供IT與影音的一次性購足方案  
對手無法仿效，站穩產業龍頭地位

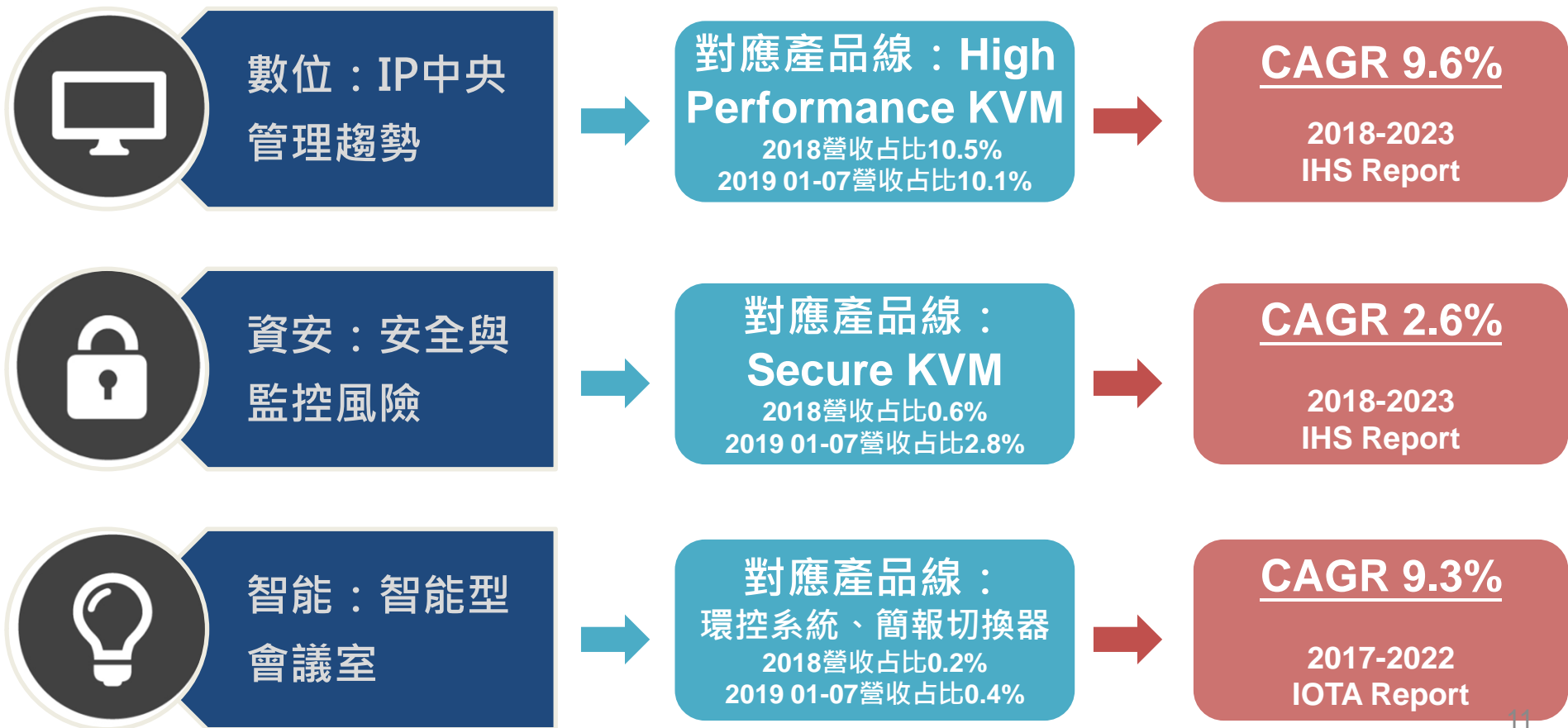


J.P.Morgan





# 發展策略





辦公空間



多媒體



中央管理  
控制室



機房管理



自動化  
工業4.0產線



智能  
會議室



控制中心



互動教室



數位看板



# 營運績效

# ATEN 損益表 – 2Q19 (YoY)

單位：新台幣百萬

	2Q19		2Q18		YoY
	Amount	%	Amount	%	%
營業收入	1,254	100.0	1,261	100.0	-1
營業毛利	741	59.1	742	58.8	0
營業費用	561	44.8	525	41.7	7
銷售費用	310	24.7	290	23.0	7
管理費用	131	10.5	126	10.0	4
研發費用	120	9.6	110	8.7	10
營業淨利	180	14.3	217	17.2	-17
業外收入及支出	12	1.0	18	1.4	-29
稅前淨利	192	15.3	234	18.6	-18
所得稅費用	40	3.2	39	3.1	3
本期淨利	152	12.1	195	15.5	-22
稅後EPS(NT\$)	1.26		1.60		

Note : Taiwan Consolidated Basis

# ATEN 損益表 – Jan.~ Jun. 2019 (YoY)

單位：新台幣百萬

	Jan. ~ Jun. '19		Jan. ~ Jun. '18		YoY
	Amount	%	Amount	%	%
營業收入	2,410	100.0	2,535	100.0	-5
營業毛利	1,431	59.4	1,499	59.1	-5
營業費用	1,103	45.8	1,032	40.7	7
銷售費用	605	25.1	558	22.0	8
管理費用	255	10.6	248	9.8	3
研發費用	244	10.1	226	8.9	8
營業淨利	328	13.6	467	18.4	-30
業外收入及支出	22	0.9	32	1.3	-29
稅前淨利	350	14.5	499	19.7	-30
所得稅費用	82	3.4	116	4.6	-30
本期淨利	269	11.1	382	15.1	-30
稅後EPS(NT\$)	2.24		3.14		

Note : Taiwan Consolidated Basis

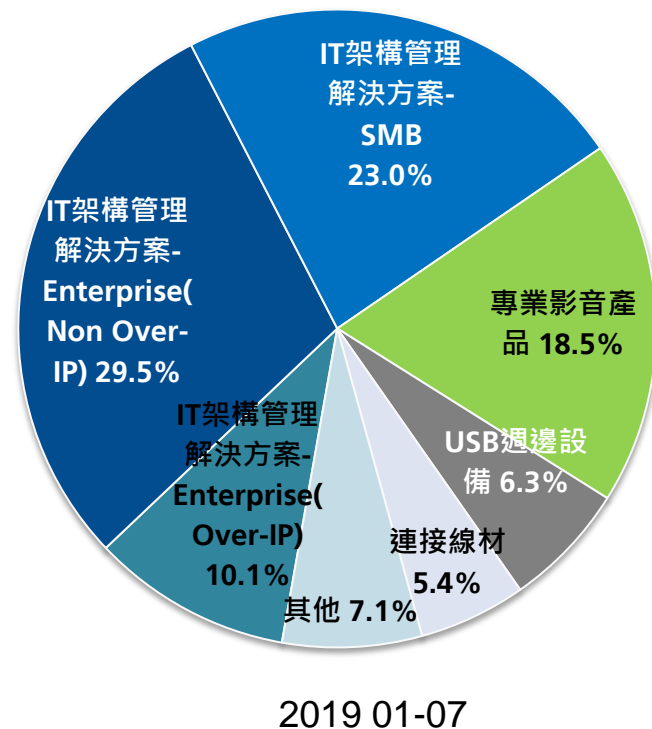
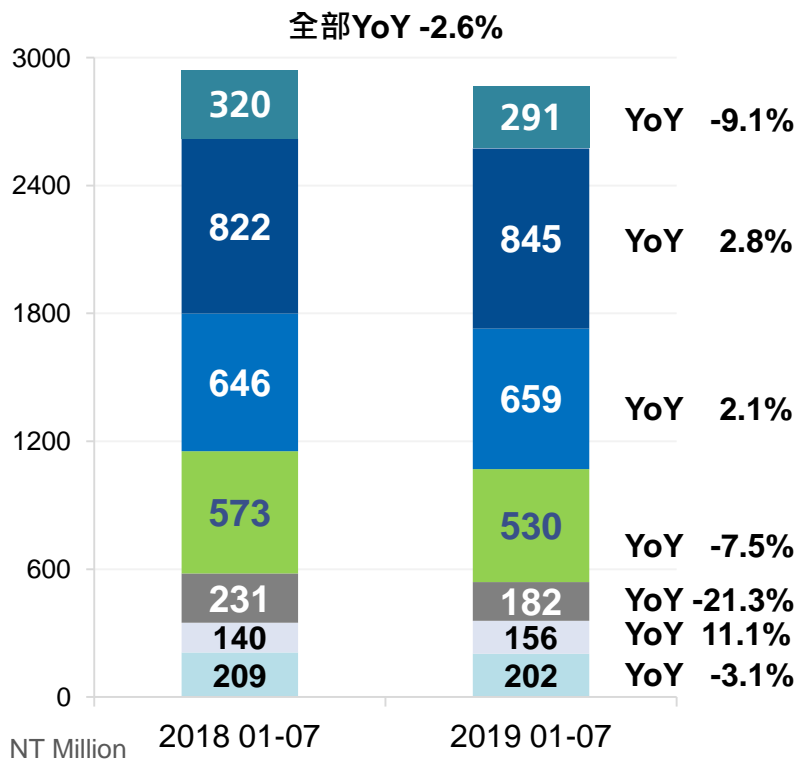
單位：新台幣百萬	Jun. '19		Jun. '18		YoY	
	Amount	%	Amount	%	Amount	%
現金及金融資產	2,754	38	1,898	30	856	45
應收帳款及票據	741	10	751	12	-10	-1
存貨	1,036	14	950	15	86	9
其他流動資產	113	2	151	2	-38	-25
流動資產合計	4,644	65	3,750	60	894	24
不動產、廠房及設備	1,975	27	2,010	32	-35	-2
其他非流動資產	568	8	473	8	95	20
非流動資產合計	2,543	35	2,483	40	60	2
資產合計	7,187	100	6,233	100	954	15
短期借款	663	9	612	10	51	8
應付帳款及票據	351	5	477	8	-126	-26
其他流動負債	1,787	25	1,348	22	438	33
流動負債合計	2,801	39	2,437	39	364	15
長期借款	21	0	31	1	-10	-33
其他非流動負債	466	6	335	5	130	39
非流動負債合計	487	7	366	6	120	33
負債合計	3,288	46	2,803	45	484	17
權益合計	3,899	54	3,429	55	470	14
應收帳款週轉天數	56		53			
存貨週轉天數	195		156			
應付帳款週轉天數	77		83			



# 現金流量表 – Jan.~ Jun. 2019 (YoY)

單位：新台幣百萬

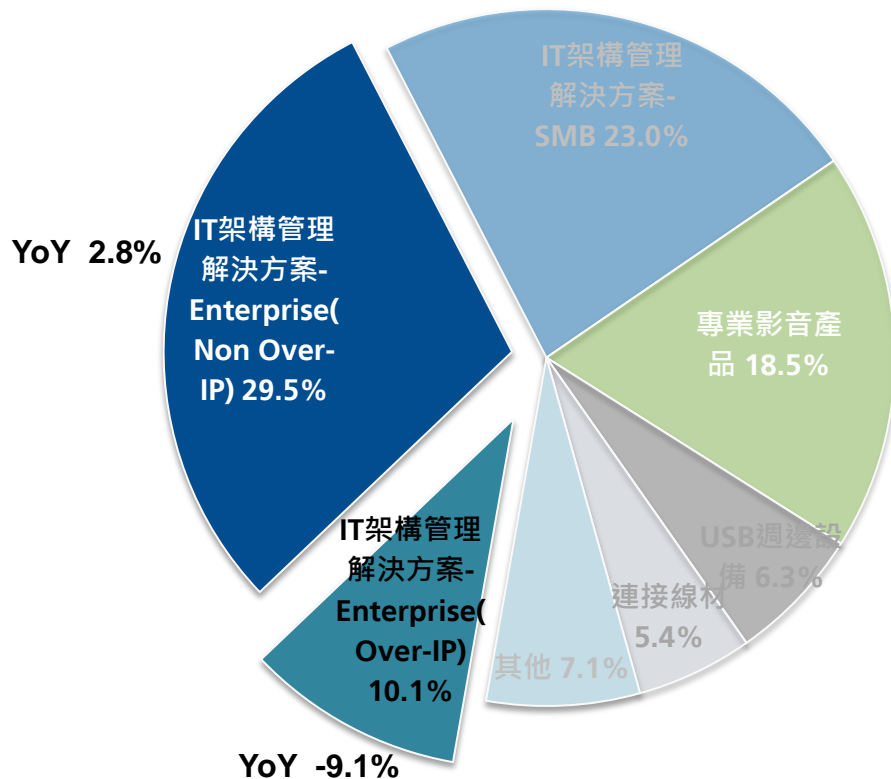
	Jan.~ Jun. ' 19	Jan.~ Jun. '18
	Amount	Amount
期初現金及約當現金餘額	692	840
營業活動之現金流量	<b>不含金融資產為+243</b> -349	<b>不含金融資產為+260</b> -76
本期稅前淨利	350	499
非現金收益費損項目	74	26
強制透過損益按公允價值衡量之金融資產	-592	-336
存貨	22	-134
應收帳款及票據	-11	-33
應付帳款及票據	-123	8
其他	-70	-106
投資活動之現金流量	<b>含金融資產為-49</b> 543	<b>含金融資產為-366</b> -30
取得不動產、廠房及設備	-21	-28
處分採用權益法之投資	561	0
其他	3	-2
籌資活動之現金流量	-152	-162
長短期借款	-99	-132
其他	-53	-30
匯率影響數	6	0
期末現金及約當現金餘額	740	572
自由現金流量	193	-106



## KVM-Enterprise成長動能：

1. High Performance KVM
2. Secure KVM
3. LCD KVM

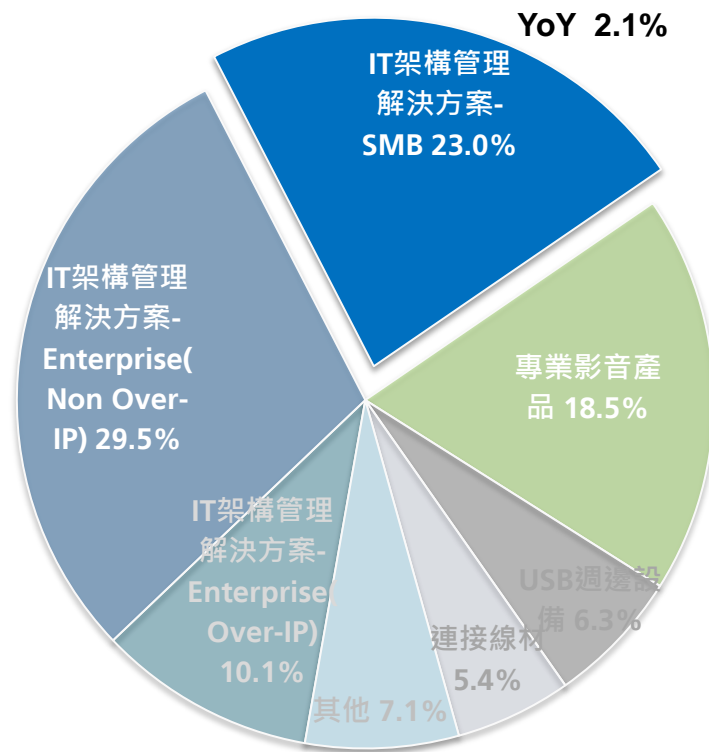
High Performance 與Secure KVM  
市場，ATEN市占有提升空間



## KVM-SMB成長動能：

1. USB介面
2. VGA介面
3. DVI介面
4. HDMI介面
5. DisplayPort介面

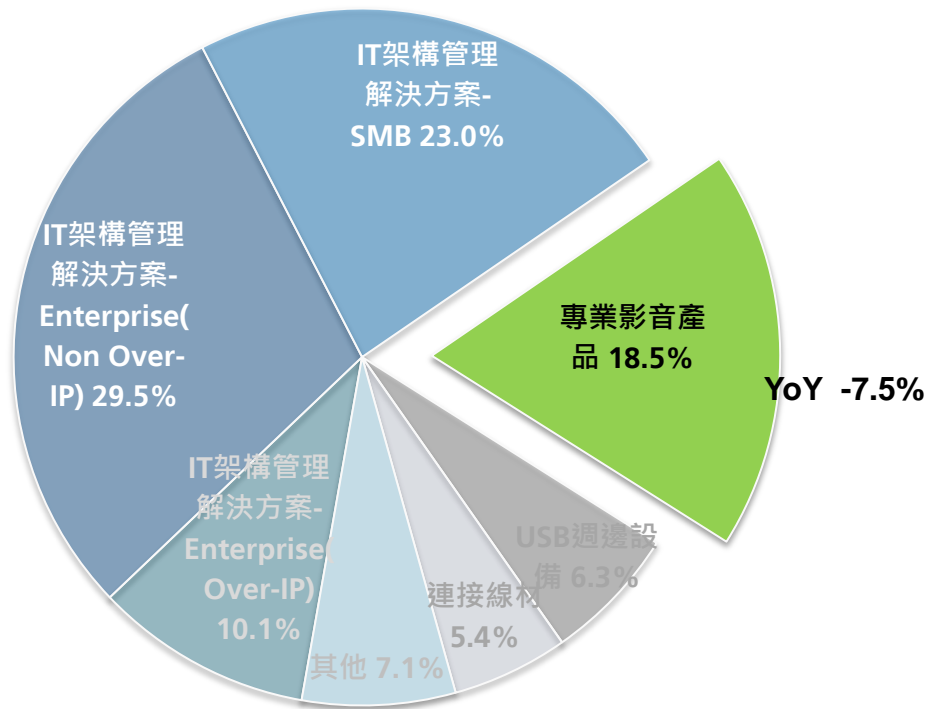
**SMB市場，ATEN持續保持  
優異表現**



## 專業影音成長動能：

1. HDBaseT矩陣產品
2. Over-IP影音解決方案
3. 無縫切換(1080P→4K)
4. 環控產品
5. 簡報切換器系列

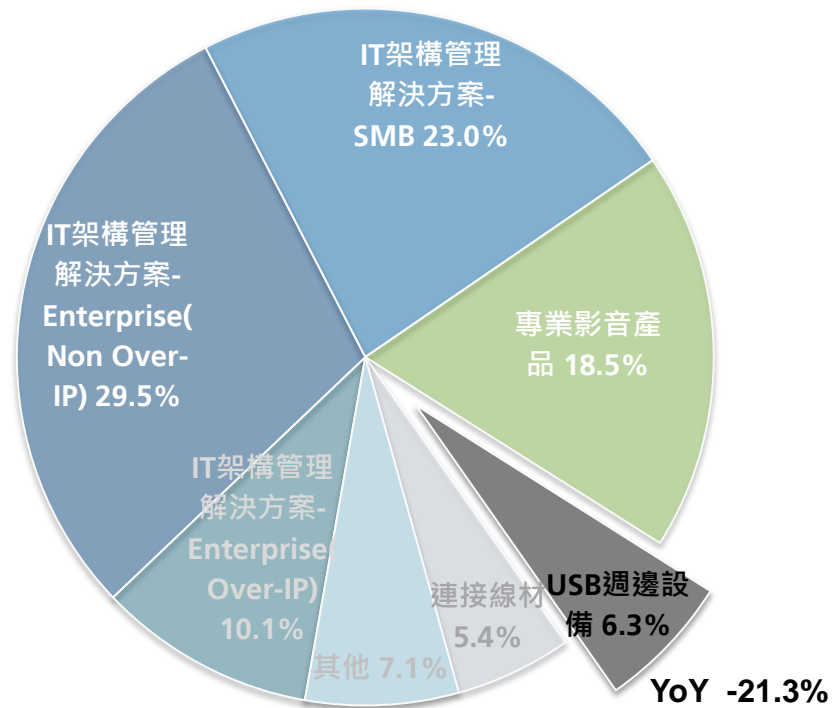
環控、簡報切換器、與矩陣產品  
為高階影音帶來未來成長動能

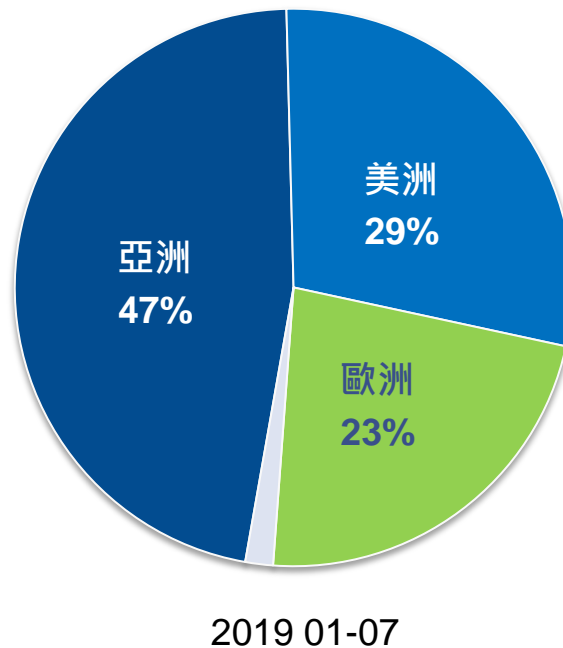
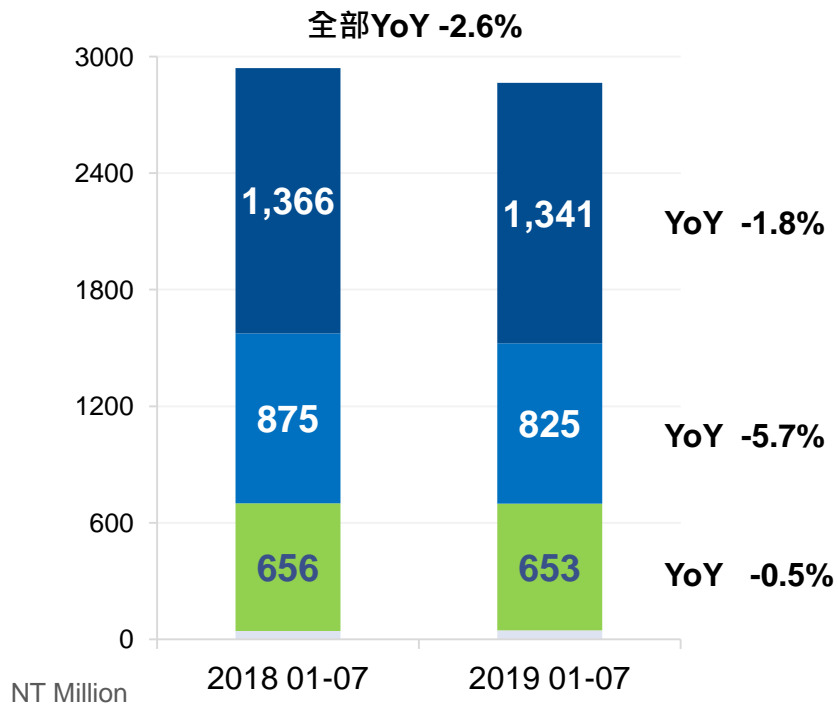


## USB週邊設備成長動能：

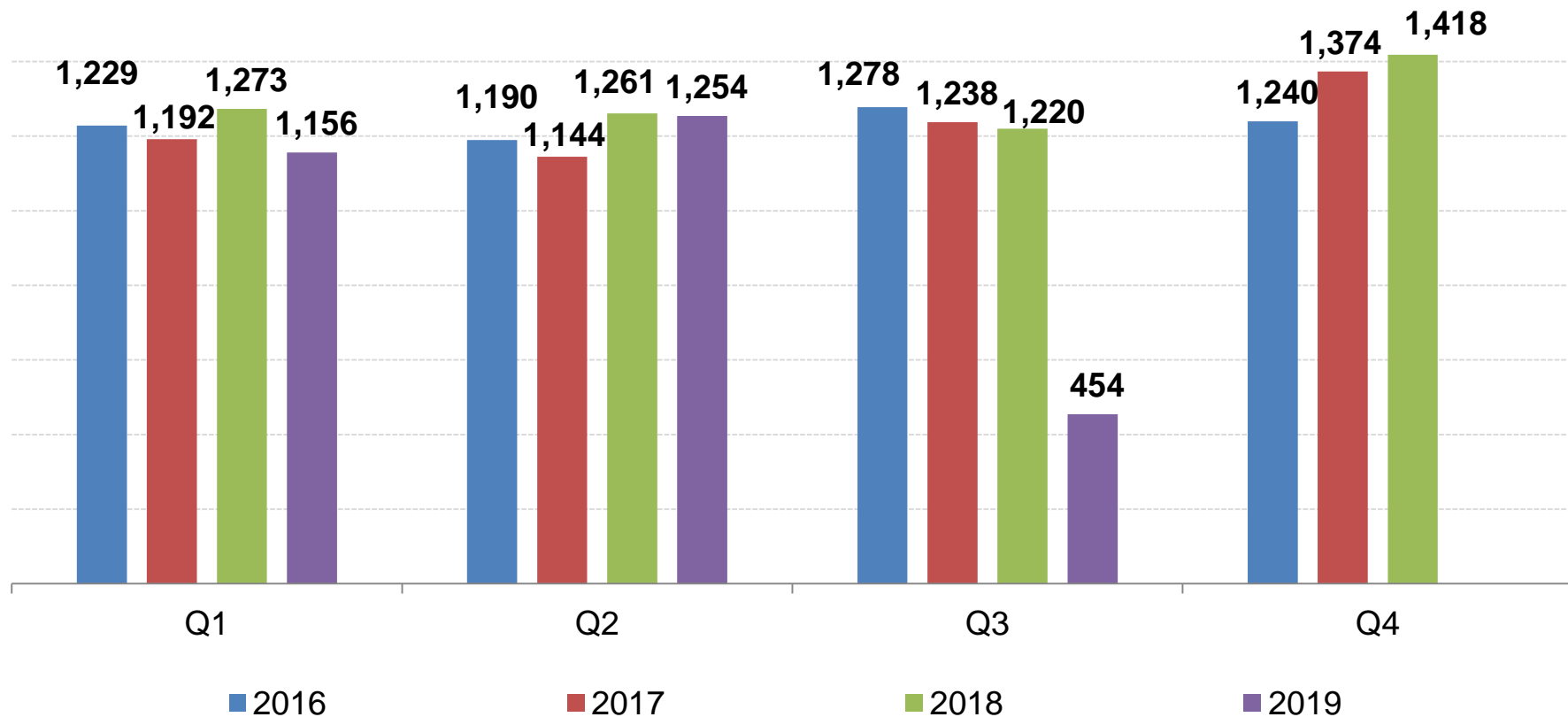
1. 美國電商通路持續拓展
2. Docking station  
(輕薄短小與行動化的擴充基座產品設計)

2019下半年USB週邊設備新品推出，可望帶動銷售

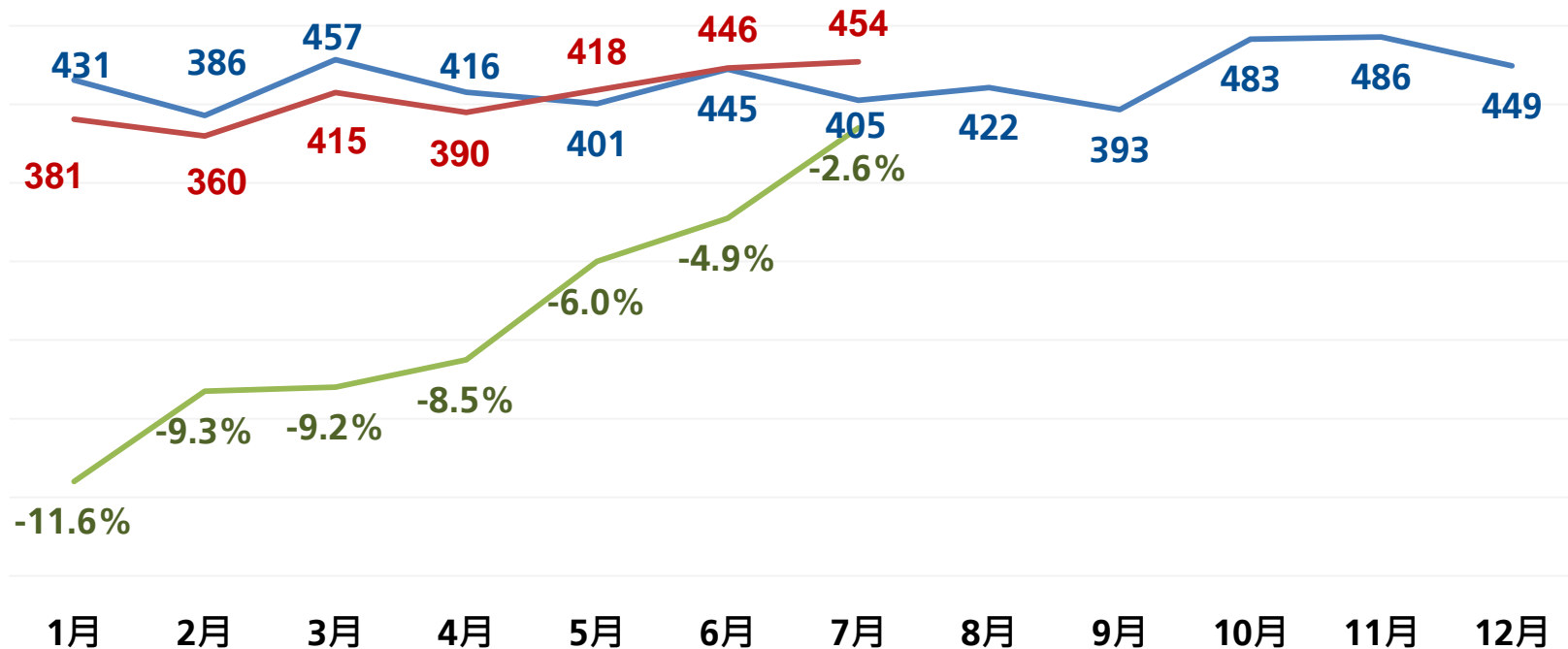




NT-Million



NT Million



— 2018單月營收

— 2019單月營收

— 累積營收YoY

# Q&A

本簡報及同時發佈之相關訊息包含財務、市場暨產品業務等預測性資訊。本公司未來實際發生的營運結果及財務狀況可能與這些預測性資訊所明示或暗示的預估有所差異，其原因可能來自於各種本公司所不能掌控的風險。這些預估及展望的訊息，反應本公司截至目前為止對於未來的看法，本公司並不負責隨時提醒或更新。

The ATEN logo is displayed in white on a green circular background. It features a stylized icon of a fan or a series of horizontal lines to the left of the word "ATEN" in a bold, sans-serif font.A 40th anniversary logo is centered in a white circle. It features a colorful, multi-colored arrow pointing to the right, followed by the text "40 years" in a black sans-serif font. Below this, the phrase "Passion for Excellence" is written in a red, cursive script font.

Simply Better Connections