

宏正自動科技

法人說明會

2022年7月14日



- 本簡報及同時發佈之相關訊息包含財務、市場暨產品業務等預測性資訊。本公司未來實際發生的營運結果及財務狀況可能與這些預測性資訊所明示或暗示的預估有所差異，其原因可能來自於各種本公司所不能掌控的風險。
- 這些預估及展望的訊息，反應本公司截至目前為止對於未來的看法，本公司並不負責隨時提醒或更新。

1. 公司簡介
2. 產品介紹
3. 競爭優勢
4. 營運績效
5. 發展策略



公司簡介

40+

年產業經驗

4

條產品線

38

全球銷售據點

30

全球Showroom佈局

650+

項核准專利

50%+

毛利率

TOP35

台灣Interbrand國際品牌

1.6K

全球員工人數



宏正里程碑



1979

宏正設立



1996

第一間美國
子公司設立



2006

研發規模擴大
研發總部成立



2010

專業影音產品線
設立



2015

KVM出貨金額亞
洲與歐洲第一



2019

宏正設立40週
年



2021

泰國新廠生產



2022

墨西哥子公司設立

1991

宏正自有品牌
產品上市



2003

股票上市



2009

位於比利時，購地
自建之歐洲營運中
心正式落成啟用



2012

綠能產品線
設立



2018

•2018年設立6間
Showrooms
•全球總計已設立24間
Showrooms




2020

併購機櫃產品線






產品介紹



KVM enables users to control multiple PCs or servers by single console (keyboard, video, and mouse).





辦公空間



多媒體



中央管理
控制室



機房管理



智慧製造

Control System Room Booking System(RBS)



Enable control
over AV systems

Enable control
over AV systems

Signal



Presentation Switch
Video Matrix Switch
Video Splitter/Switch
Networked AV
Converter/Extender



Offer signal management

Display





智能
會議室



控制中心



互動教室



數位看板



Government
政府解決方案

Education
教育解決方案

Healthcare
醫療/健康解決方案

Manufacturing
智慧製造解決方案





機會與需求

- 需要能及時處理產線上問題的高效方案
- 需降低產線上的現場人員
- 系統導入無須複雜訓練

ATEN優勢

- 遠端監控管理方案無須頻繁進出無塵室
- IP架構佈署容易
- 有效提升人機比例與稼動率
- 可集中於辦公室環境管理，擁有良好工作環境
- 非介入式RCM方案，維持原有操作方式，無須額外訓練

中國



機會與需求

- 設備生產操作需要如實紀錄
- 需將人為操作錯誤降至最低
- 例行問題可快速處理

ATEN優勢

- RCM遠端監控管理方案+OCR光學字元辨識方案
- 提供API取得機台畫面，紀錄生產狀況，並進一步用OCR取得生產參數與環境數據
- 以OCR分析機台畫面，是否有設備異常，並能採取何種方式處理
- 將作業流程邏輯寫成腳本以自動執行，有效降低人為疏失



機會與需求

- 法庭走向數位轉型已成為全球趨勢
- 數位化促使法庭導入視訊系統與設備，以因應流程數位化與視訊開庭等多元需求
- 需求從矩陣切換，轉型至需要佈署更大規模的Over IP 分散式影音架構與環控系統

ATEN優勢

- 分散式影音架構，高彈性好擴充
- 簡易的IP設定，讓法庭執事人員也能輕鬆完成影音架構部署
- 直覺的Web GUI與手機APP，方便於各種場合進行操作
- 智能控制讓裝置間自動相互溝通，且擴充性高



機會與需求

- 韓國於疫情後加強投資教育市場
- 各大學校強化軟硬體設備投資，特別著重於建立 Smart Classroom (智慧教室)
- 智慧教室著重科技設備整合、無線網路溝通、數位教材，並能進行遠距教學，提供師生高效互動的學習場域

ATEN優勢

- 矩陣切換可將多組數位教材，靈活切換至多個顯示設備，強化分組討論互動性並提升教學效率
- 無縫切換視訊畫面，使數位教材內容傳遞無延遲
- 獨家FPGA 影像升頻器技術，可將不同的影像訊號來源，準確顯示最佳解析度
- 搭配多功能直播機，將訓練和教學提升到全新境界，以更符合趨勢需求且更細緻的方式呈現教學內容



義大利

機會與需求

- 手術時須將多個醫療設備資訊畫面傳送至現場螢幕，並須進行分割畫面呈現
- 現場畫面須同步傳送至其他訓練室進行手術紀錄與訓練使用
- 醫療影像需自不同設備介面傳送，且影音訊號在傳送過程中無耗損


ATEN優勢

- 支援多視窗畫面顯示，可完美呈現四分割畫面
- 影音擷取盒可輕鬆混合兩個 4K 視訊來源並串流至另一個醫療室，隨插即用
- 可將SDI訊號即時轉換成HDMI數位訊號，且傳遞過程無失真
- 直覺操作模式，使醫護人員可輕鬆上手



競爭優勢

掌握關鍵技術
毛利率表現優異



使用者導向設計

全球服務 了解當地市場需求

- Corporate Headquarters
- Subsidiaries and Regional Offices
- R&D Centers
- Manufacturing Facilities



30+

Global Showrooms



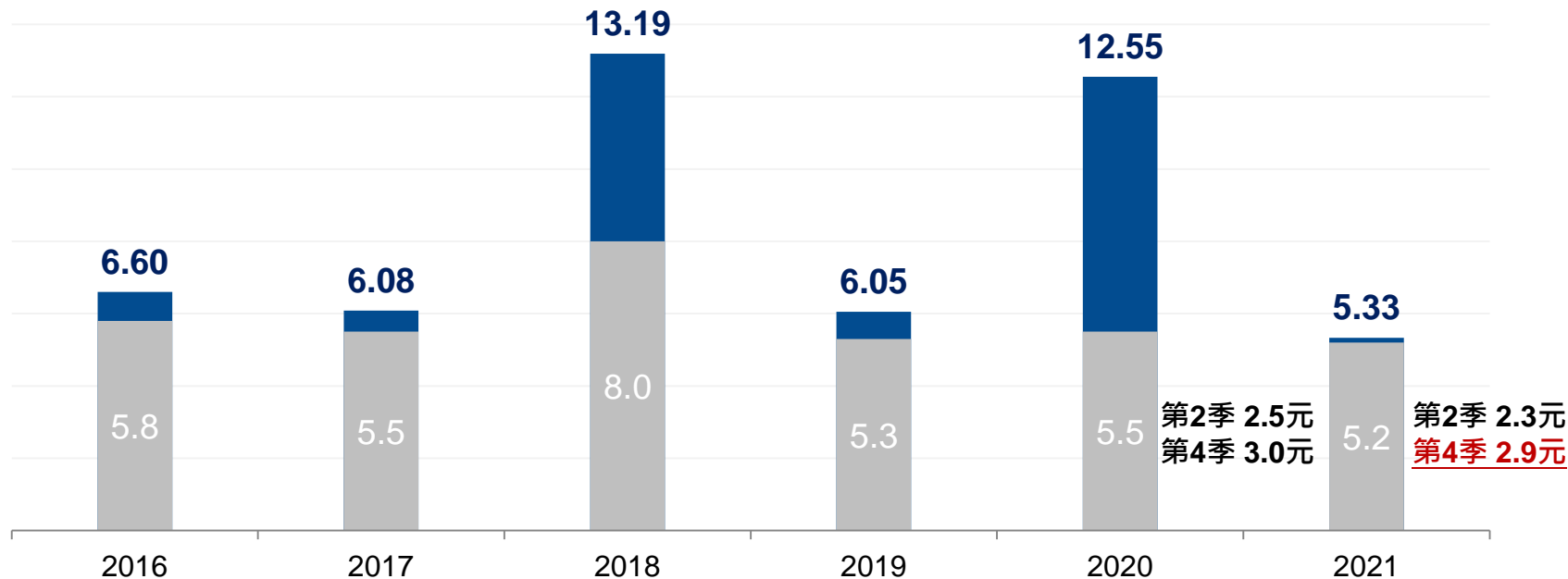
Immerse
Yourself in
Innovation



The logo features the word "AVIT" in large, bold, sans-serif letters. The "AV" is green, and the "IT" is blue. Below "AVIT" is a horizontal bar with a green-to-blue gradient, containing the word "meets" in a white, lowercase, sans-serif font.

AVIT
meets

同時提供IT與影音的一次性購足方案
對手無法仿效，站穩產業龍頭地位

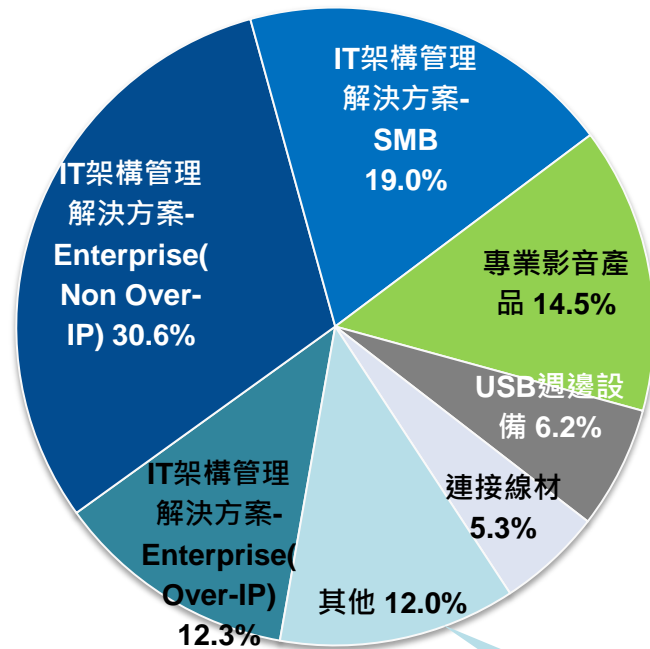
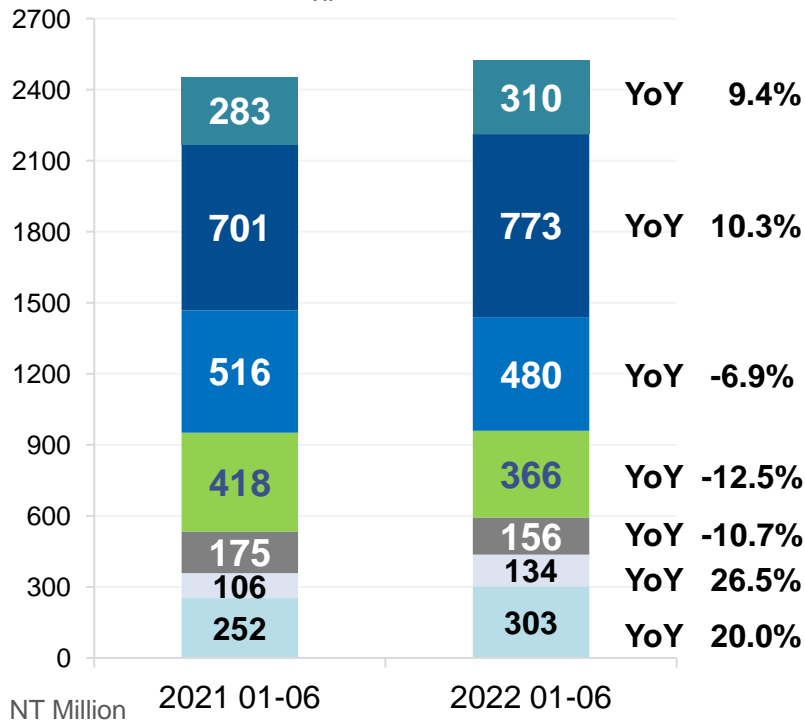


■ 每股稅後盈餘
■ 現金股利

3月8日董事會通過2021年第4季配發現金股利2.9元，全年配發比例達98%

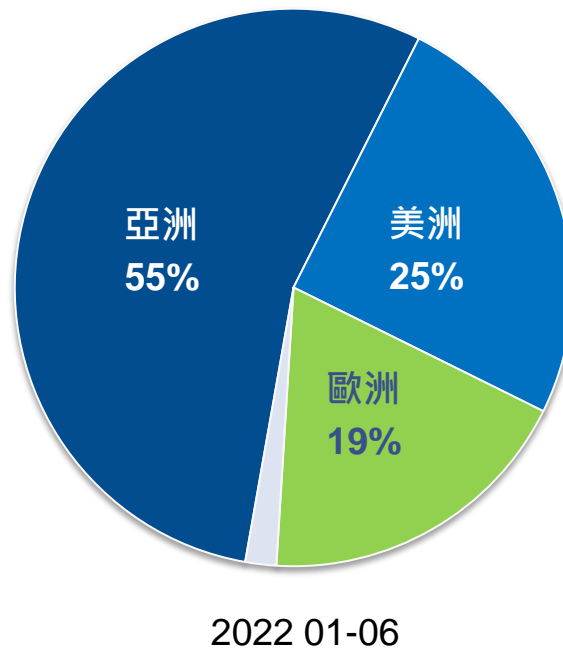
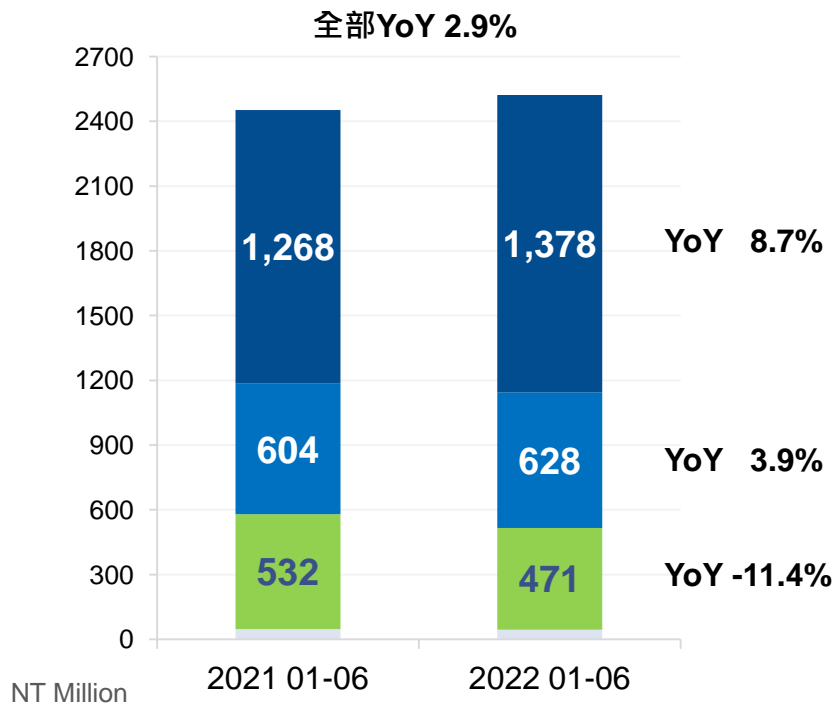
營運績效

全部YoY 2.9%



2022 01-06

機櫃占合併
營收4.3%



ATEN 損益表 – 1Q 2022 (YoY)

單位：新台幣百萬

	1Q22		1Q21		YoY	
	Amount	%	Amount	%	Amount	%
營業收入	1,233	100.0	1,231	100.0	1	0
營業毛利	725	58.8	726	59.0	-1	0
營業費用	551	44.7	528	42.8	23	4
銷售費用	300	24.3	284	23.1	16	5
管理費用	125	10.2	113	9.1	13	11
研發費用	125	10.2	131	10.6	-5	-4
營業淨利	174	14.1	199	16.1	-24	-12
業外收入及支出	5	0.4	29	2.4	-24	-83
稅前淨利	179	14.6	228	18.5	-49	-21
所得稅費用	43	3.5	55	4.5	-12	-22
本期淨利	136	11.1	173	14.0	-36	-21
稅後EPS(NT\$)	1.14		1.43			

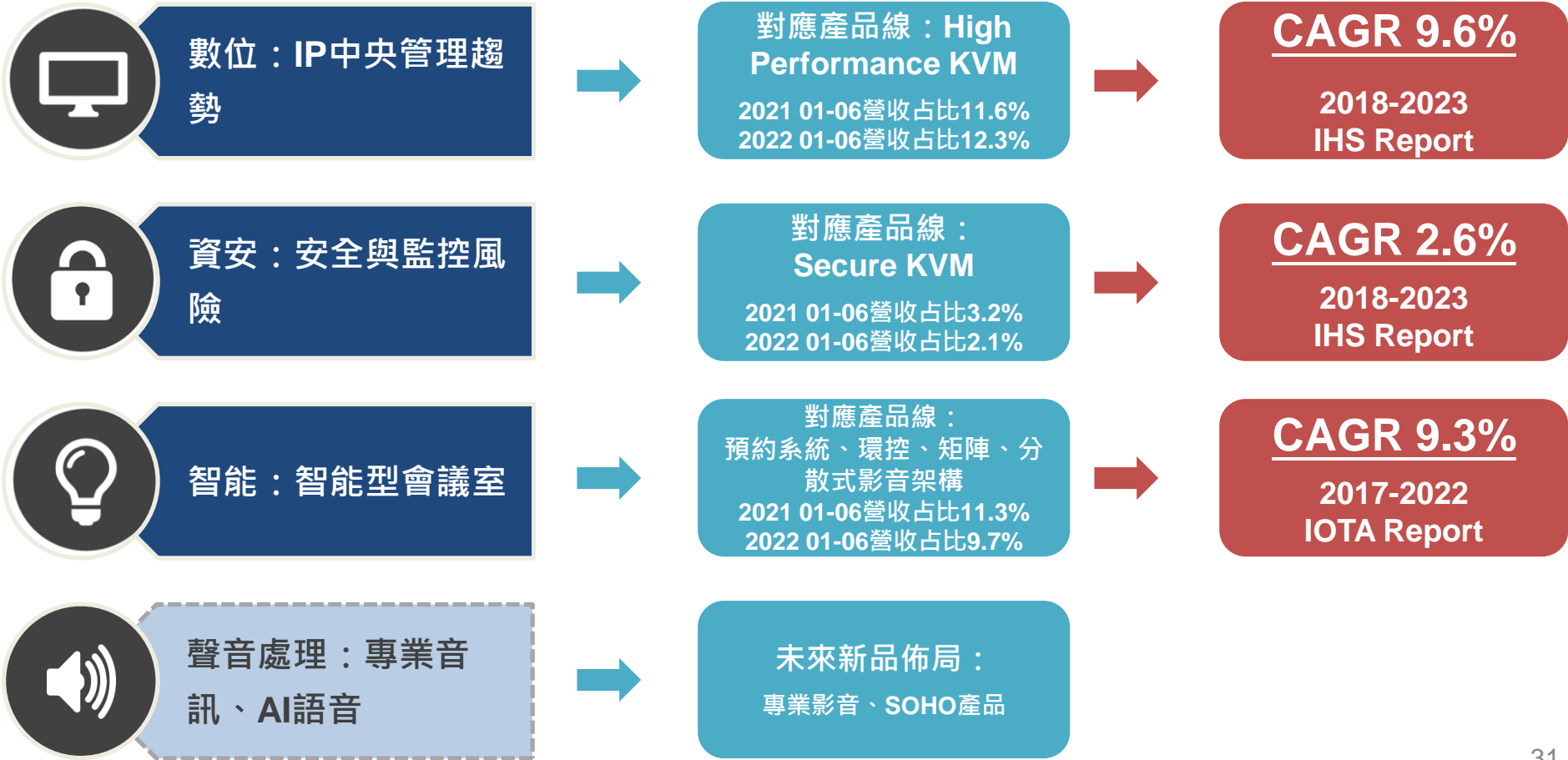
Note : Taiwan Consolidated Basis

單位：新台幣百萬	Mar. '22		Mar. '21		YoY	
	Amount	%	Amount	%	Amount	%
現金及金融資產	2,221	30	2,789	37	-569	-20
應收帳款及票據	712	10	737	10	-25	-3
存貨	1,139	16	1,020	14	119	12
其他流動資產	160	2	131	2	28	22
流動資產合計	4,231	58	4,678	62	-447	-10
不動產、廠房及設備	2,603	36	2,267	30	336	15
其他非流動資產	495	7	569	8	-74	-13
非流動資產合計	3,098	42	2,836	38	262	9
資產合計	7,329	100	7,514	100	-185	-2
短期借款	517	7	596	8	-79	-13
應付帳款及票據	452	6	420	6	32	8
其他應付款	493	7	547	7	-55	-10
其他流動負債	838	11	792	11	46	6
流動負債合計	2,299	31	2,356	31	-57	-2
長期借款	4	0	41	1	-37	-91
其他非流動負債	463	6	490	7	-27	-6
非流動負債合計	467	6	531	7	-64	-12
負債合計	2,767	38	2,888	38	-121	-4
權益合計	4,562	62	4,626	62	-64	-1
應收帳款週轉天數	59		56			
存貨週轉天數	194		184			
應付帳款週轉天數	80		70			

單位：百萬	Jan.~ Mar. 2022		Jan.~ Mar. 2021	
期初現金及約當現金餘額	1,566		942	
營業活動之現金流量	不含金融資產 128M 34		不含金融資產 231M 298	
本期稅前淨利	折舊 54M	179	228	
收益費損調整項目	利息費用 4M	58	26	
透過損益按公允價值衡量之金融資產	貨幣型基金	-94	67	
存貨	-119		-6	
應收帳款及票據	160		31	
應付帳款及票據	17		68	
其他	-167		-116	
投資活動之現金流量	含金融資產 -138M -44		含金融資產 -31M -98	
取得不動產、廠房及設備	-34		-102	
取得透過OCI按公允價值衡量之金融資產	-6		0	
其他	-4		4	
籌資活動之現金流量	-54		-198	
長短期借款	-22		-169	
租賃本金償還	-28		-24	
支付之利息	-4		-5	
匯率影響數	10		-27	
期末現金及約當現金餘額	1,512		918	
自由現金流量	-10		200	

Note : Taiwan Consolidated Basis

發展策略



宏正智慧製造解決方案

- 遠端完成即時自動化狀態監控與異常處理，大幅降低進入無塵室的需求
- 改善實際生產流程，提高人機比例與稼動率

機櫃產品線

- 機房環境提供機櫃、KVM、UPS及PDU產品，具獨有競爭優勢
- 一站式滿足客戶需求
- 購置楊梅土地做為生產機櫃基地，擴大營運規模

泰國工廠

- 降低關稅及運費成本
- 補足中國工廠產能
- 分散生產風險

產品獎項



reddot award 2018
winner



GOOD DESIGN
AWARD 2021



企業獎項





Q&A

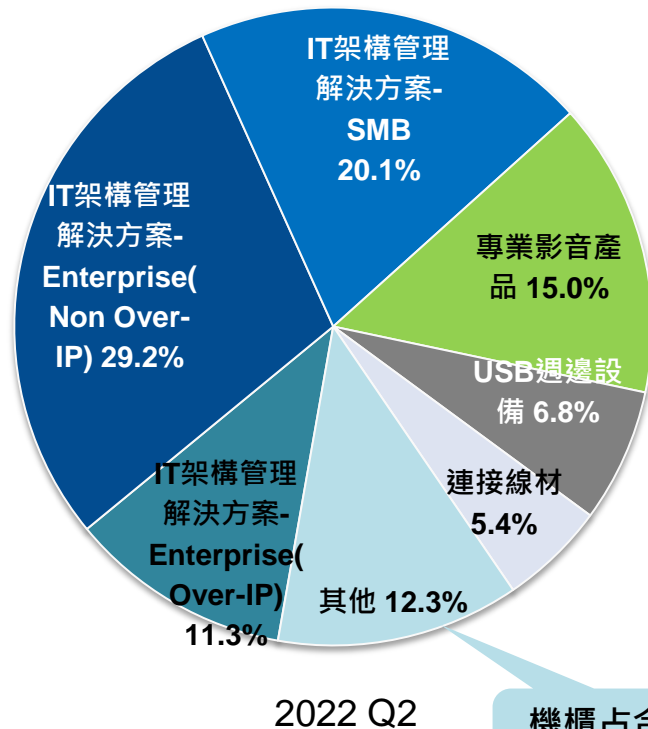
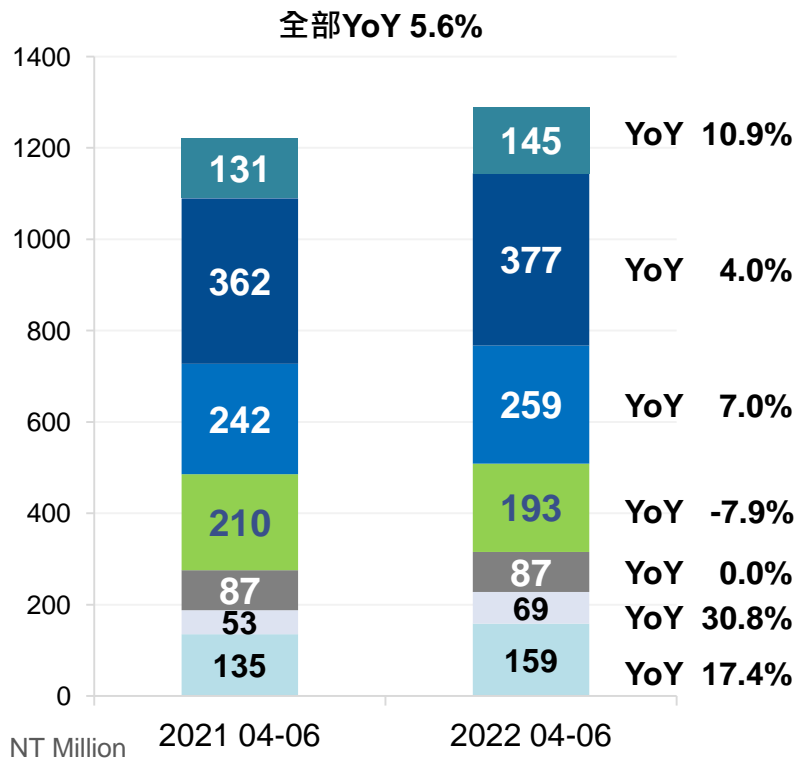
本簡報及同時發佈之相關訊息包含財務、市場暨產品業務等預測性資訊。本公司未來實際發生的營運結果及財務狀況可能與這些預測性資訊所明示或暗示的預估有所差異，其原因可能來自於各種本公司所不能掌控的風險。這些預估及展望的訊息，反應本公司截至目前為止對於未來的看法，本公司並不負責隨時提醒或更新。

Simply Better Connections





附錄



機櫃占合併
營收5.0%



