

宏正自動科技

法人說明會

2022年9月26日 ~ 9月29日



- ✔ 本簡報及同時發佈之相關訊息包含財務、市場暨產品業務等預測性資訊。本公司未來實際發生的營運結果及財務狀況可能與這些預測性資訊所明示或暗示的預估有所差異，其原因可能來自於各種本公司所不能掌控的風險。
- ✔ 這些預估及展望的訊息，反應本公司截至目前為止對於未來的看法，本公司並不負責隨時提醒或更新。

1. 公司簡介
2. 產品介紹
3. 競爭優勢
4. 發展策略
5. 營運績效



公司簡介

40+

年產業經驗

4

條產品線

38

全球銷售據點

30

全球Showroom佈局

650+

項核准專利

50%+

毛利率

TOP35

台灣Interbrand國際品牌

1.6K

全球員工人數



宏正里程碑



1979

宏正設立



1996

第一間美國
子公司設立



2006

研發規模擴大
研發總部成立



2010

專業影音產品線
設立



2015

KVM出貨金額亞
洲與歐洲第一



2019

宏正設立40週
年



2021

泰國新廠生產



2022

墨西哥子公司設立

1991

宏正自有品牌
產品上市



2003

股票上市



2009

位於比利時，購地
自建之歐洲營運中
心正式落成啟用



2012

綠能產品線
設立



2018

•2018年設立6間
Showrooms
•全球總計已設立24間
Showrooms



2020

併購機櫃產品線





產品介紹

KVM 多電腦切換器解決方案

- KVM 多電腦切換器
 - 帶線型KVM 多電腦切換器
 - 桌上型KVM 多電腦切換器
 - LCD KVM 多電腦切換器
 - 機架式 KVM 多電腦切換器
 - Cat 5 KVM多電腦切換器
 - Secure KVM多電腦切換器
- 遠端解決方案
 - 遠端矩陣式 KVM多電腦切換器
 - 遠端 KVM多電腦切換器
 - LCD KVM多電腦切換器
 - 管理軟體
 - 遠端監控方案
 - 遠端序列管理裝置
 - 安全序列設備伺服器
- 資料傳輸
- KVM 模組 & 配件
- KVM 訊號延長器
- 電腦主機分享裝置

專業級影音解決方案


- 環控系統
- 管理/控制軟體
- 網路型影音延長器
- 簡報切換器
- 空間預約系統
- 視訊轉換器
- 視訊延長器
- 矩陣式影音切換器
- 視訊分配器
- 視訊切換器

USB 周邊


- 內容創作
- USB擴充基座
- 擴充基座切換器
- USB周邊裝置切換器
- USB 延長器
- USB 轉換器 / 集線器

電源分配器與機櫃

- 能源管理軟體
- 專業在線式不斷電系統 (UPS)
- 機架式電源分配器
 - 基本電源分配器
 - 即時能源監測節能盒
 - 可量測電源分配器
 - 插座量測電源分配器
 - 插座量測可開關電源分配器
 - 可開關電源分配器
 - IP 控制盒
- 直立機櫃



KVM enables users to control multiple PCs or servers by single console (keyboard, video, and mouse).





機房管理



辦公空間



中央管理
控制室



多媒體




智慧製造



ATEN優勢

- 遠端監控管理方案無須頻繁進出無塵室
- IP架構佈署容易
- 有效提升人機比例與稼動率
- 可集中於辦公室環境管理，擁有良好工作環境
- 非介入式RCM方案，維持原有操作方式，無須額外訓練



ATEN優勢

- RCM遠端監控管理方案+OCR光學字元辨識方案
- 提供API取得機台畫面，紀錄生產狀況，並進一步用OCR取得生產參數與環境數據
- 以OCR分析機台畫面，是否有設備異常，並能採取何種方式處理
- 將作業流程邏輯寫成腳本以自動執行，有效降低人為疏失

27,000台

最多安裝實績

安全可靠

即時監控


提升人機比





競爭優勢

掌握關鍵技術
毛利率表現優異



使用者導向設計

全球服務 了解當地市場需求

- Corporate Headquarters
- Subsidiaries and Regional Offices
- R&D Centers
- Manufacturing Facilities



30+

Global Showrooms



Immerse
Yourself in
Innovation



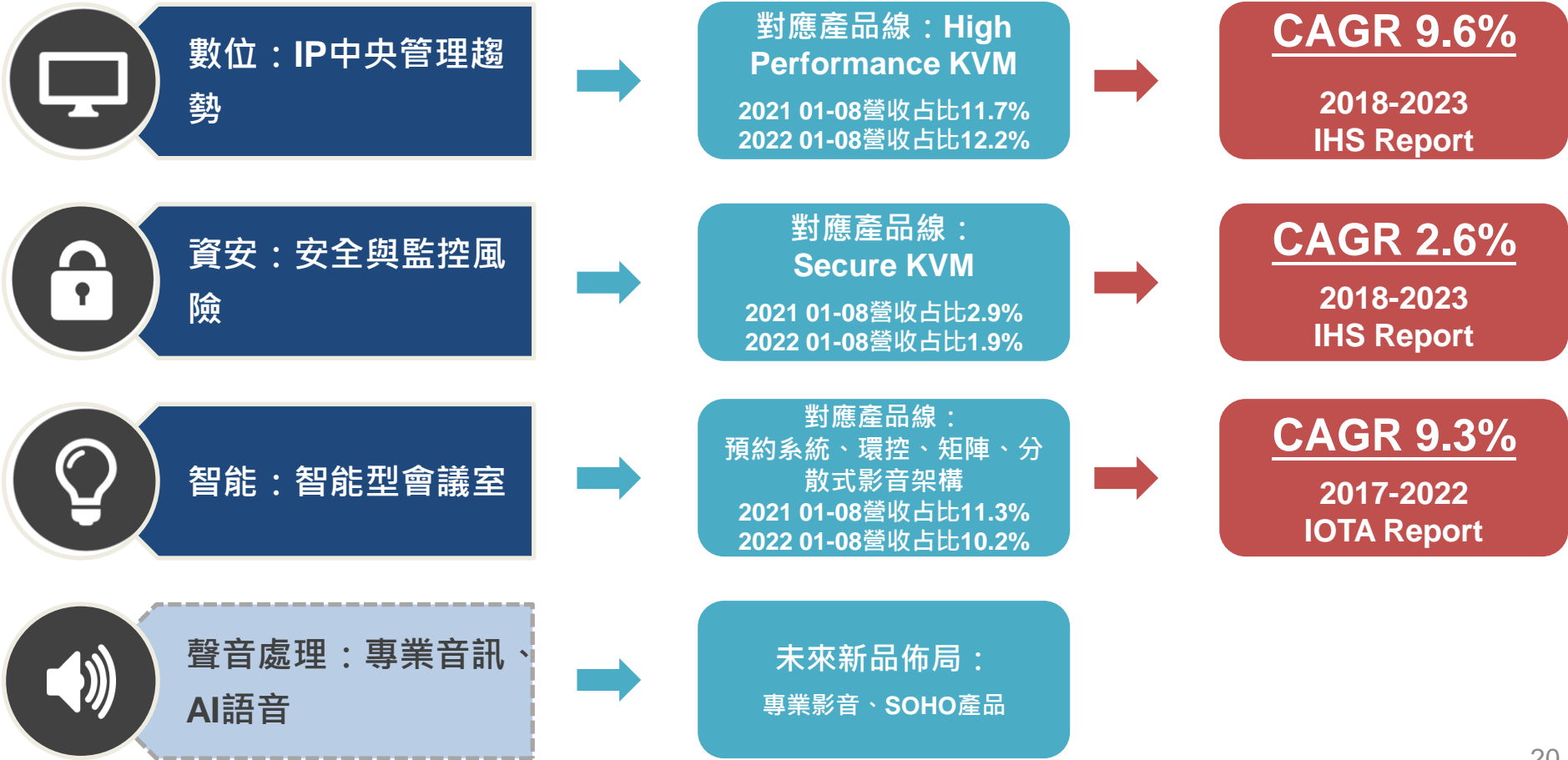
The logo features the word "AVIT" in large, bold, sans-serif letters. "AV" is green, and "IT" is blue. Below it, the word "meets" is written in a smaller, lowercase, sans-serif font, with "me" in green and "ets" in blue. The letters are set against a horizontal bar that transitions from green on the left to blue on the right.

AVIT
meets

同時提供IT與影音的一次性購足方案
對手無法仿效，站穩產業龍頭地位

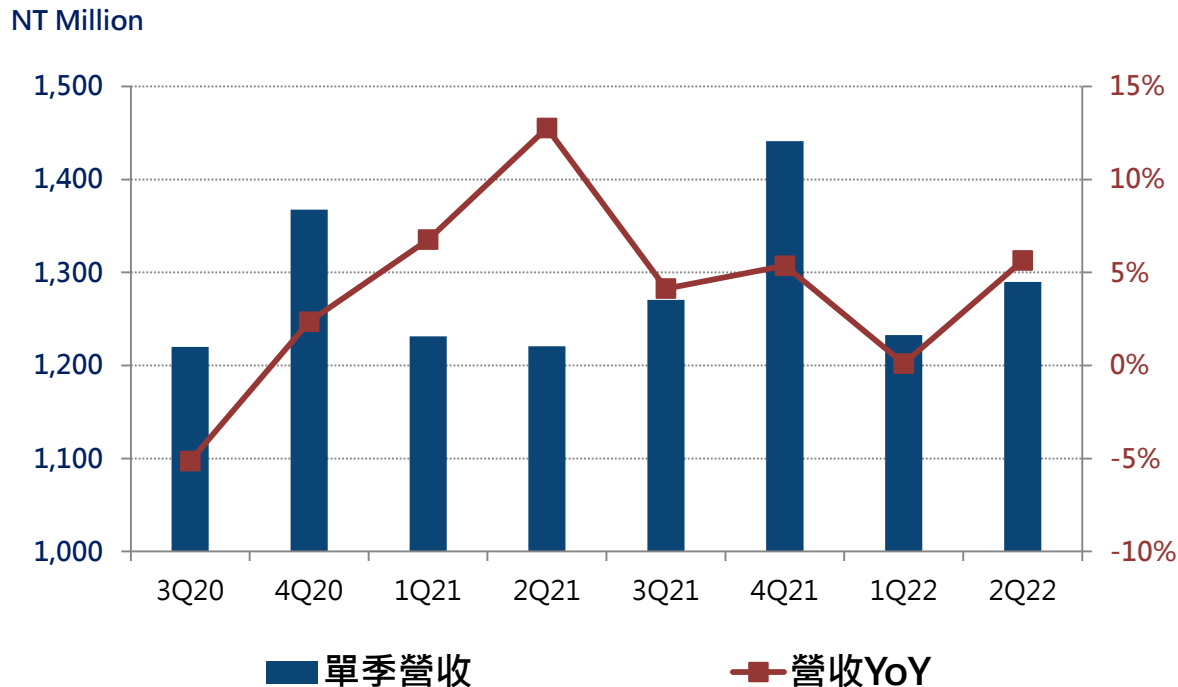


發展策略

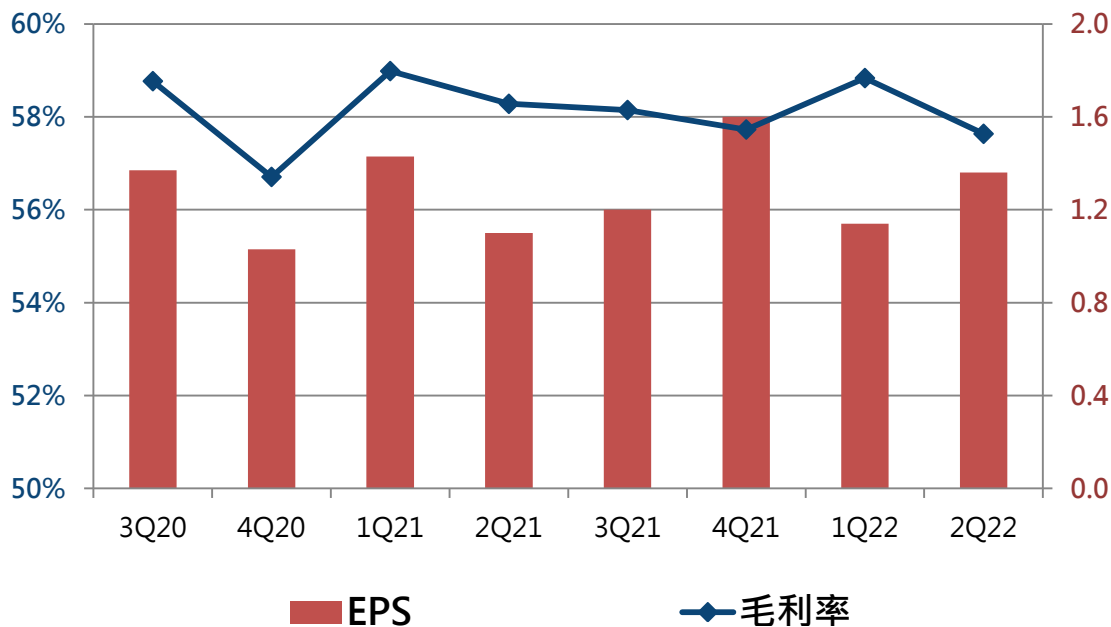


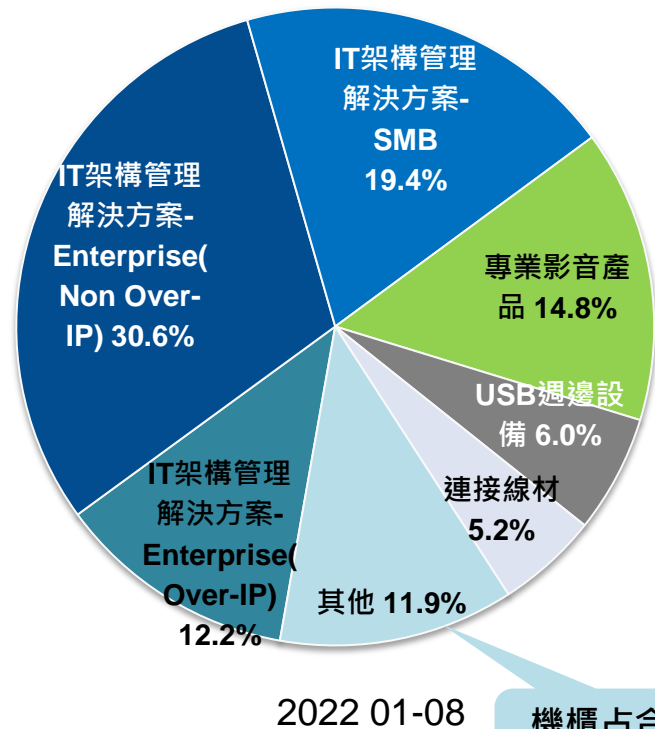
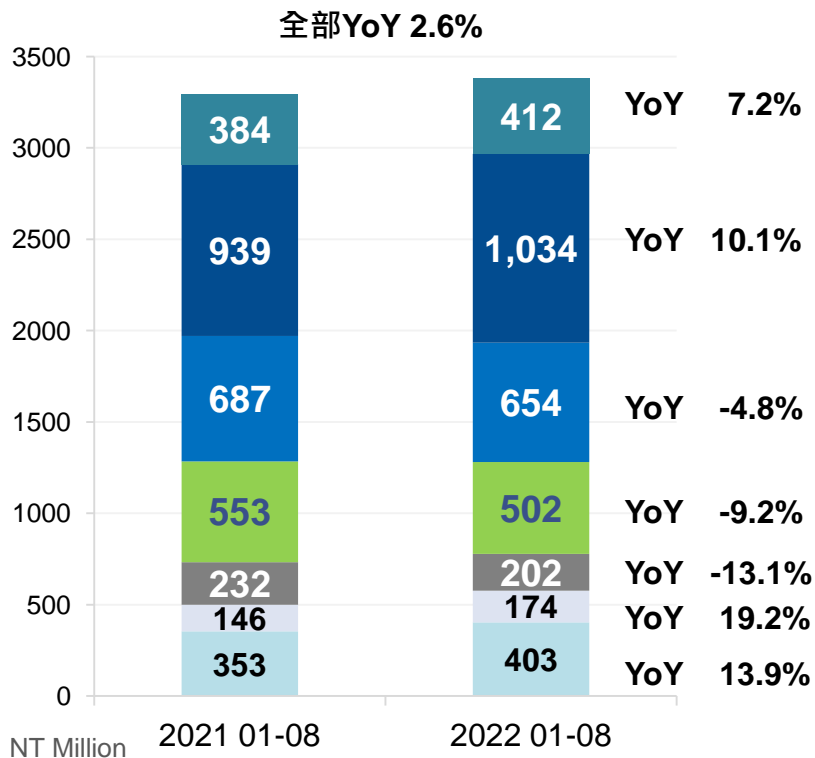
營運績效

1. 第2季營收12.9億，較去年第2季同期成長5.6%，較前一季成長4.6%。
2. 供應鏈緊繃與運輸遞延已漸好轉，下半年銷售展望正向。

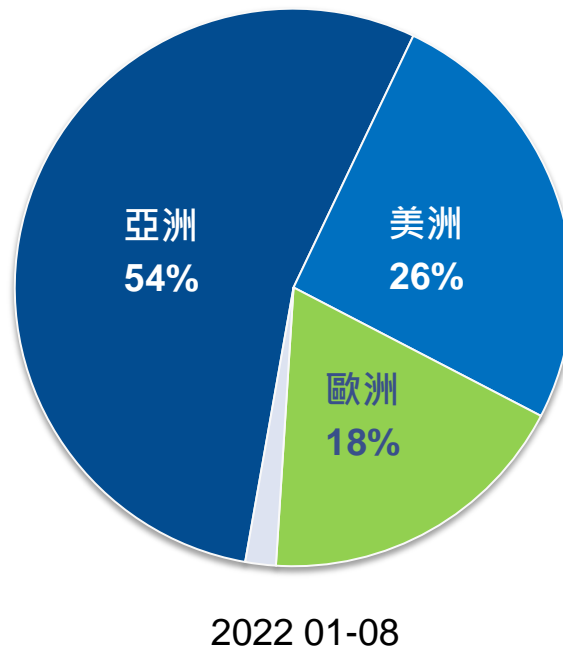
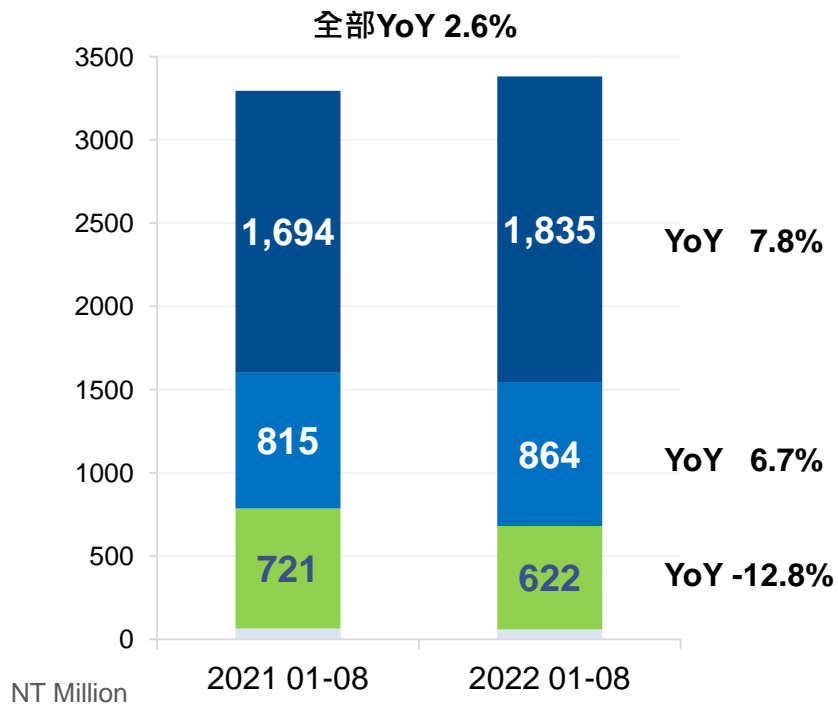


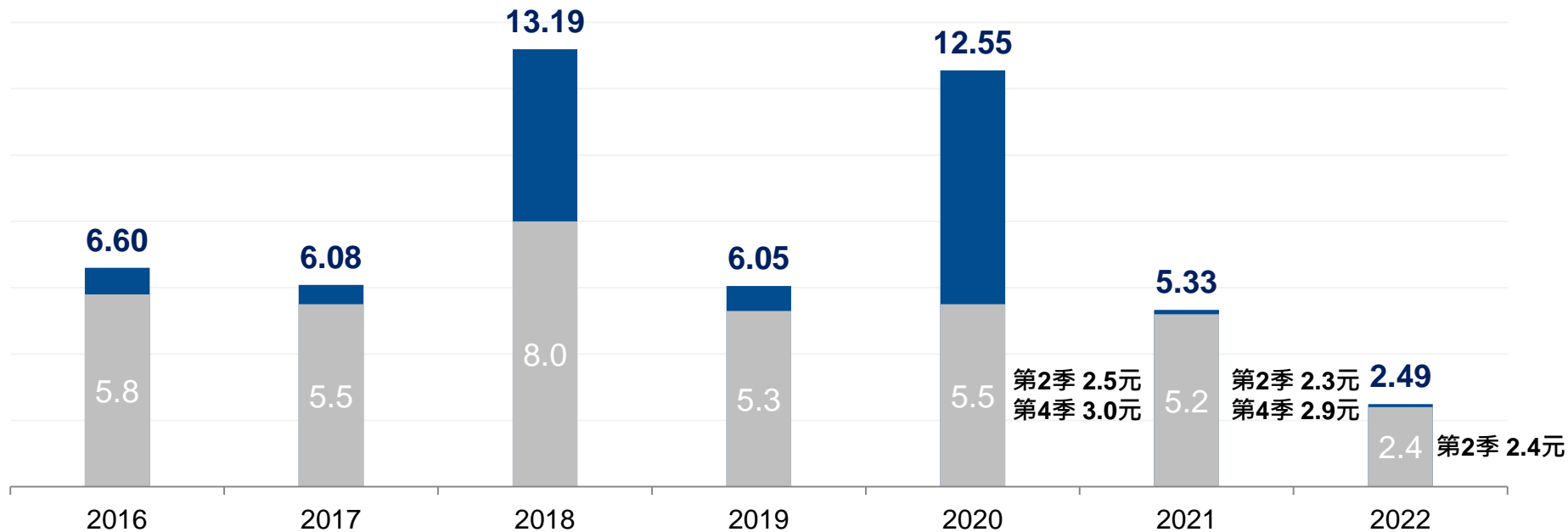
1. 因產品組合因素影響，第2季單季毛利率**57.6%**。
2. 第2季單季**EPS1.36**，較今年第1季**EPS1.14**，較去年同期第2季**EPS1.10**。





機櫃占合併營收4.4%





■ 每股稅後盈餘
■ 現金股利

8月4日董事會通過第2季配發
 現金股利2.4元，配發比例96%

宏正智慧製造解決方案

- 遠端完成即時自動化狀態監控與異常處理，大幅降低進入無塵室的需求
- 改善實際生產流程，提高人機比例與稼動率

機櫃產品線

- 機房環境提供機櫃、**KVM**、**UPS**及**PDU**產品，具獨有競爭優勢
- 一站式滿足客戶需求
- 購置楊梅土地做為生產機櫃基地，擴大營運規模

泰國工廠

- 降低關稅及運費成本
- 補足中國工廠產能
- 分散生產風險

產品獎項



reddot award 2018
winner



GOOD DESIGN
AWARD 2021



企業獎項



HR Asia®
BEST COMPANIES
TO WORK FOR
IN ASIA 2022





Q&A

本簡報及同時發佈之相關訊息包含財務、市場暨產品業務等預測性資訊。本公司未來實際發生的營運結果及財務狀況可能與這些預測性資訊所明示或暗示的預估有所差異，其原因可能來自於各種本公司所不能掌控的風險。這些預估及展望的訊息，反應本公司截至目前為止對於未來的看法，本公司並不負責隨時提醒或更新。

Simply Better Connections





附錄

ATEN 損益表 – 2Q 2022 (YoY)

單位：新台幣百萬

	2Q22		2Q21		YoY	
	Amount	%	Amount	%	Amount	%
營業收入	1,290	100.0	1,221	100.0	69	6
營業毛利	743	57.6	711	58.3	32	4
營業費用	569	44.1	532	43.5	38	7
銷售費用	315	24.4	295	24.2	20	7
管理費用	125	9.7	119	9.8	6	5
研發費用	129	10.0	117	9.6	12	10
營業淨利	174	13.5	180	14.7	-6	-3
業外收入及支出	12	1.0	-2	-0.1	14	-853
稅前淨利	186	14.4	178	14.6	8	5
所得稅費用	24	1.9	45	3.7	-21	-47
本期淨利	162	12.6	133	10.9	29	22
稅後EPS(NT\$)	1.36		1.10			

Note : Taiwan Consolidated Basis

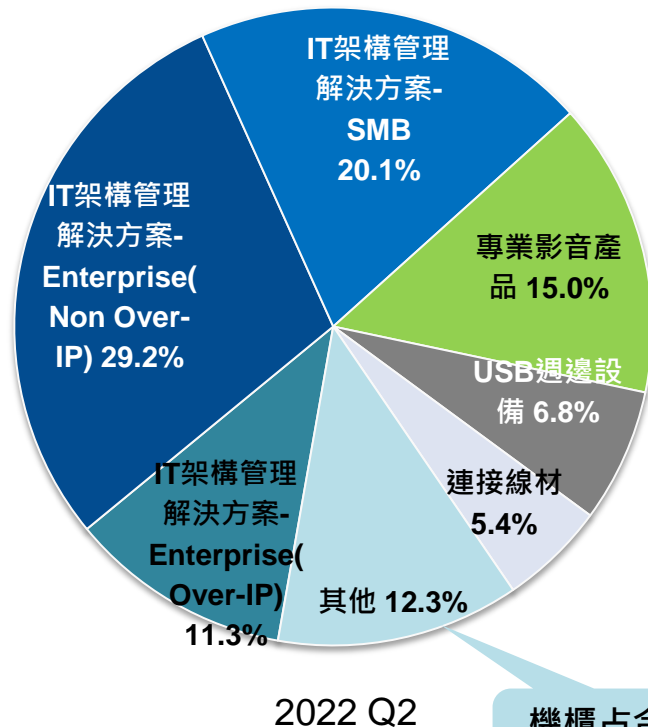
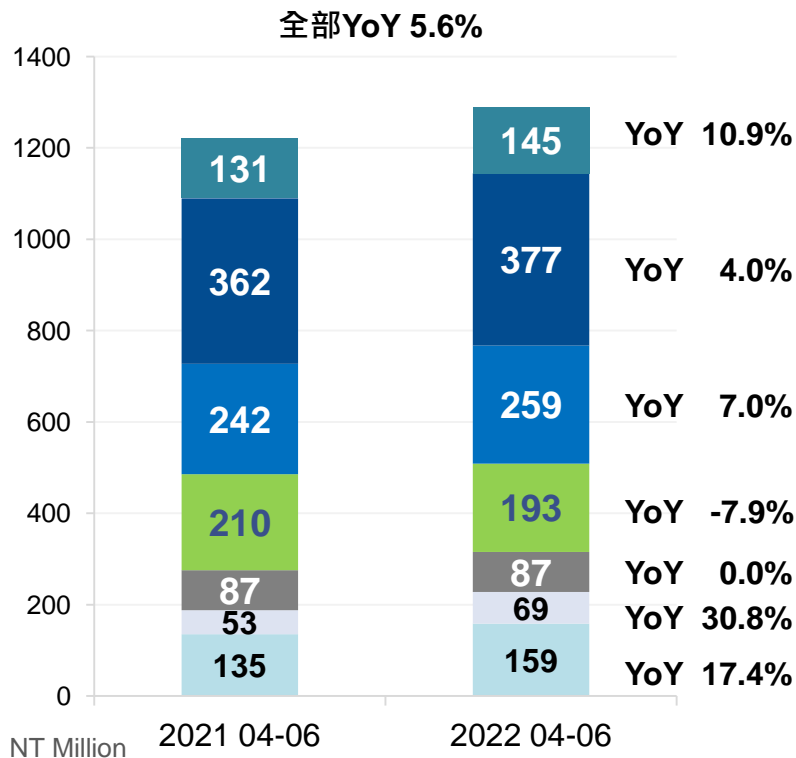
ATEN 損益表 – Jan.~ Jun. 2022 (YoY)

單位：新台幣百萬

	Jan. ~ Jun. '22		Jan. ~ Jun. '21		YoY	
	Amount	%	Amount	%	Amount	%
營業收入	2,522	100.0	2,452	100.0	70	3
營業毛利	1,469	58.2	1,438	58.6	31	2
營業費用	1,120	44.4	1,059	43.2	61	6
銷售費用	615	24.4	580	23.6	35	6
管理費用	251	9.9	232	9.4	19	8
研發費用	254	10.1	248	10.1	7	3
營業淨利	348	13.8	379	15.4	-30	-8
業外收入及支出	17	0.7	28	1.1	-10	-37
稅前淨利	366	14.5	406	16.6	-41	-10
所得稅費用	67	2.7	101	4.1	-34	-33
本期淨利	298	11.8	306	12.5	-7	-2
稅後EPS(NT\$)	2.49		2.52			

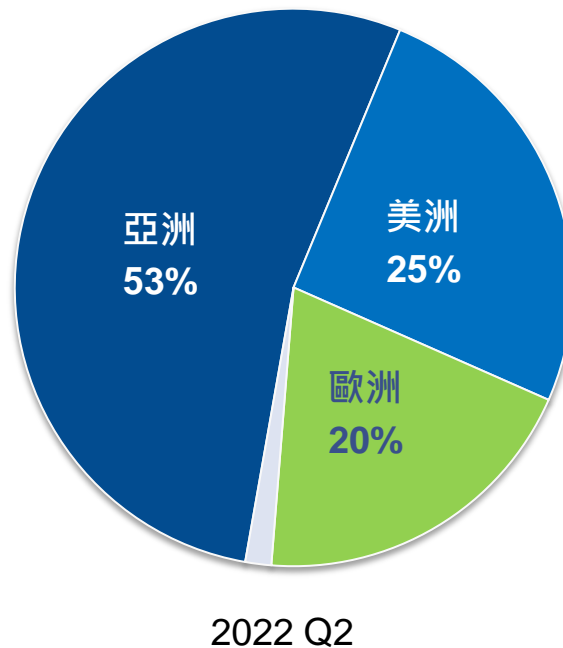
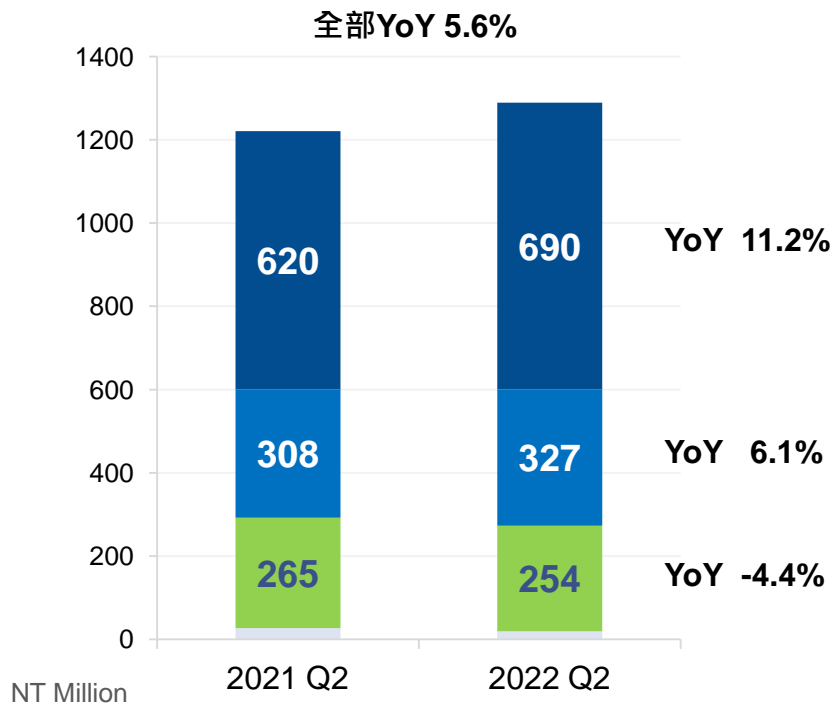
單位：新台幣百萬	Jun. '22		Jun. '21		YoY	
	Amount	%	Amount	%	Amount	%
現金及金融資產	2,179	29	2,843	38	-664	-23
應收帳款及票據	749	10	731	10	18	2
存貨	1,313	18	997	13	316	32
其他流動資產	148	2	127	2	22	17
流動資產合計	4,390	59	4,698	62	-309	-7
不動產、廠房及設備	2,574	35	2,292	30	282	12
其他非流動資產	473	6	551	7	-78	-14
非流動資產合計	3,047	41	2,844	38	203	7
資產合計	7,437	100	7,542	100	-105	-1
短期借款	478	6	516	7	-38	-7
應付帳款及票據	549	7	392	5	157	40
其他應付款	562	8	575	8	-13	-2
其他流動負債	724	10	740	10	-16	-2
流動負債合計	2,313	31	2,223	29	90	4
長期借款	2	0	39	1	-36	-94
其他非流動負債	427	6	548	7	-121	-22
非流動負債合計	429	6	587	8	-158	-27
負債合計	2,742	37	2,810	37	-68	-2
權益合計	4,695	63	4,732	63	-37	-1
應收帳款週轉天數	59		56			
存貨週轉天數	202		181			
應付帳款週轉天數	85		67			

單位：百萬	2022年度		2021年度	
期初現金及約當現金餘額	1,566		942	
營業活動之現金流量	不含金融資產 183 103		不含金融資產 476 495	
本期稅前淨利	折舊 107M	366	406	
收益費損調整項目	利息費用 8M	116	79	
透過損益按公允價值衡量之金融資產	貨幣型基金	80	19	
存貨	-294		17	
應收帳款及票據	123		37	
應付帳款及票據	114		39	
其他	-242		-102	
投資活動之現金流量	含金融資產 -135 -55		含金融資產 -148 -167	
取得不動產、廠房及設備	-47		-164	
取得透過OCI按公允價值衡量之金融資產	-6		0	
其他	-2		-3	
籌資活動之現金流量	-122		-307	
長短期借款	-61		-249	
租賃本金償還	-53		-48	
支付之利息	-8		-9	
匯率影響數	-6		-39	
期末現金及約當現金餘額	1,485		923	
自由現金流量	48		328	



機櫃占合併
營收5.0%





Government
政府解決方案

Education
教育解決方案

Healthcare
醫療/健康解決方案

Manufacturing
智慧製造解決方案

