

宏正自動科技

2022年第4季法人說明會

2023年3月23日





營運績效

ATEN 損益表 – 4Q 2022 (YoY)

單位：新台幣百萬

	4Q22		4Q21		YoY	
	Amount	%	Amount	%	Amount	%
營業收入	1,513	100.0	1,441	100.0	72	5
營業毛利	884	58.4	832	57.7	52	6
營業費用	617	40.8	604	41.9	13	2
銷售費用	348	23.0	341	23.7	7	2
管理費用	144	9.5	134	9.3	10	7
研發費用	126	8.3	129	9.0	-3	-3
營業淨利	267	17.6	228	15.8	39	17
業外收入及支出	0	0.0	33	2.3	-33	-100
稅前淨利	267	17.6	261	18.1	6	2
所得稅費用	37	2.5	66	4.6	-29	-44
本期淨利	230	15.2	194	13.5	35	18
稅後EPS(NT\$)	1.91		1.60			

Note : Taiwan Consolidated Basis

ATEN 損益表 – Jan.~ Dec. 2022 (YoY)

單位：新台幣百萬

	Jan. ~ Dec. '22		Jan. ~ Dec. '21		YoY	
	Amount	%	Amount	%	Amount	%
營業收入	5,403	100.0	5,164	100.0	239	5
營業毛利	3,163	58.5	3,008	58.3	155	5
營業費用	2,313	42.8	2,203	42.7	110	5
銷售費用	1,273	23.6	1,222	23.7	51	4
管理費用	527	9.8	488	9.4	40	8
研發費用	513	9.5	494	9.6	19	4
營業淨利	851	15.7	805	15.6	45	6
業外收入及支出	41	0.8	63	1.2	-22	-35
稅前淨利	891	16.5	868	16.8	23	3
所得稅費用	158	2.9	224	4.3	-66	-29
本期淨利	733	13.6	644	12.5	89	14
稅後EPS(NT\$)	6.11		5.33			

Note : Taiwan Consolidated Basis



資產負債表 – Dec. 2022 (YoY)

單位：新台幣百萬	Dec. '22		Dec. '21		YoY	
	Amount	%	Amount	%	Amount	%
現金及金融資產	1,933	26	2,180	30	-247	-11
應收帳款及票據	741	10	870	12	-130	-15
存貨	1,497	20	1,021	14	476	47
其他流動資產	128	2	133	2	-5	-4
流動資產合計	4,299	58	4,204	58	94	2
不動產、廠房及設備	2,584	35	2,586	35	-3	0
其他金融資產	133	2	127	2	6	5
其他非流動資產	335	5	375	5	-40	-11
非流動資產合計	3,052	42	3,089	42	-37	-1
資產合計	7,350	100	7,293	100	58	1
短期借款	627	9	547	7	81	15
應付帳款及票據	468	6	435	6	33	8
其他應付款	587	8	572	8	15	3
其他流動負債	395	5	499	7	-104	-21
流動負債合計	2,077	28	2,052	28	25	1
遞延所得稅負債	180	2	178	2	2	1
其他非流動負債	208	3	319	4	-111	-35
非流動負債合計	388	5	497	7	-109	-22
負債合計	2,465	34	2,549	35	-84	-3
權益合計	4,885	66	4,744	65	141	3
應收帳款週轉天數	54		58			
存貨週轉天數	205		172			
應付帳款週轉天數	74		67			

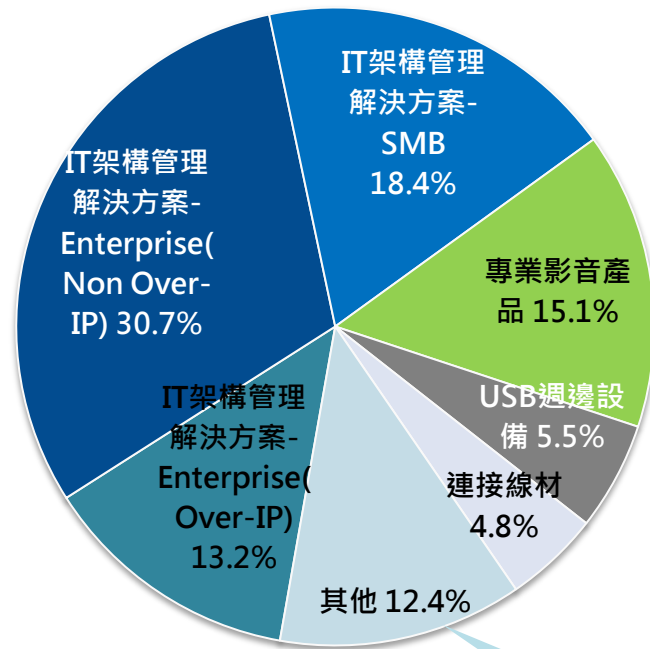
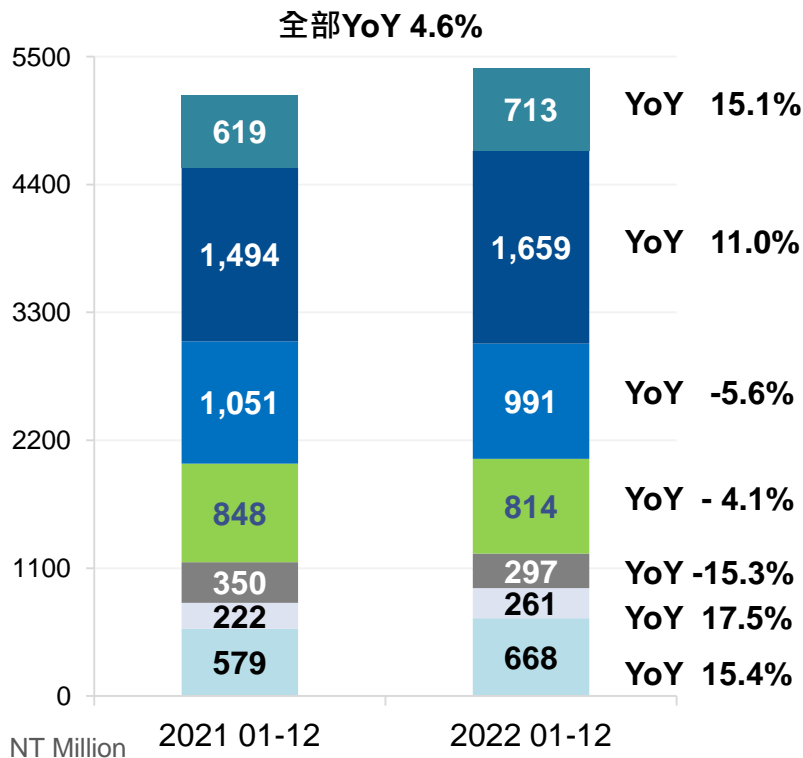
Note : Taiwan
Consolidated
Basis



現金流量表 – Jan.~ Dec. 2022 (YoY)

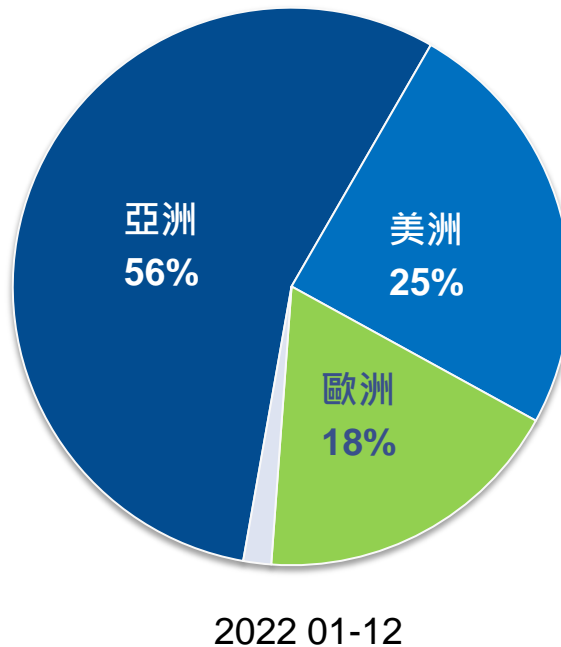
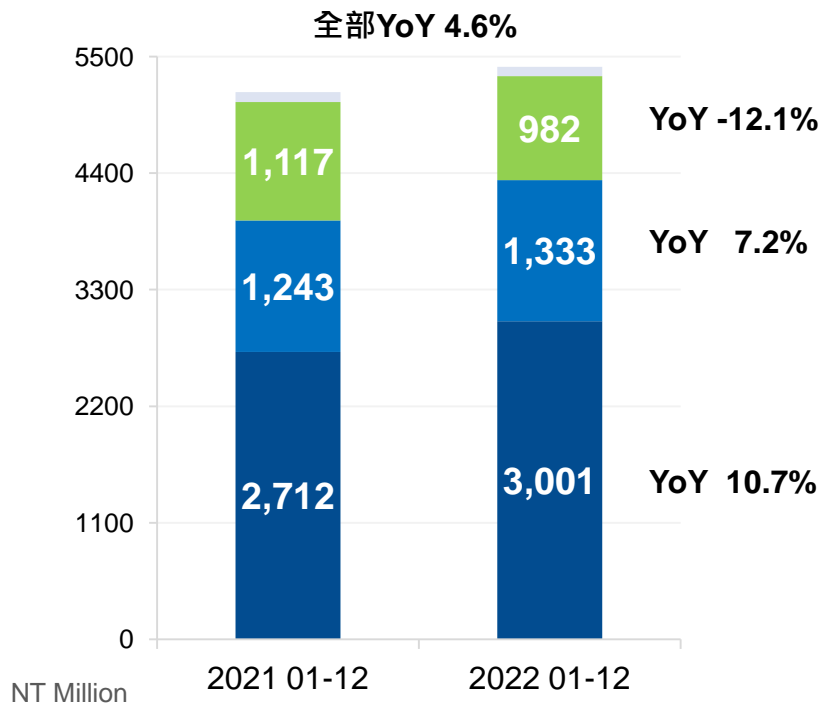
單位：百萬	2022年度		2021年度	
期初現金及約當現金餘額		1,566		942
營業活動之現金流量	不含金融資產 519	425	不含金融資產 870	2,196
本期稅前淨利		891		868
收益費損項目合計	折舊 +215M 利息費用 +22M	235		168
透過損益按公允價值衡量之金融資產		-94		1,326
存貨		-480		-7
應收帳款及票據		131		-103
應付帳款及票據	支付所得稅 -316M	33		82
其他		-291		-138
投資活動之現金流量	含金融資產 -187	-93	含金融資產 796	-530
取得不動產、廠房及設備		-83		-529
取得透過OCI按公允價值衡量之金融資產		-6		0
其他		-4		-1
籌資活動之現金流量		-695		-980
長短期借款		75		-221
租賃本金償還		-109		-102
發放現金股利		-639		-640
支付之利息		-22		-18
匯率影響數		24		-62
期末現金及約當現金餘額		1,226		1,566
自由現金流量		332		1,666

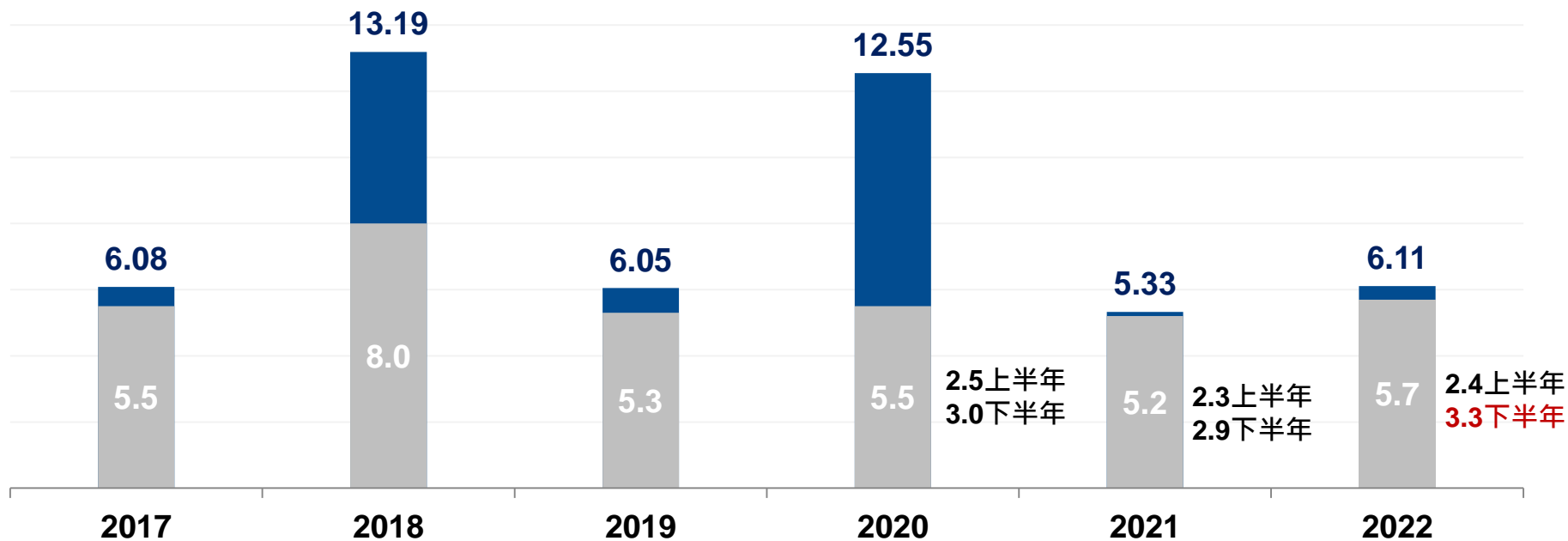
Note : Taiwan
Consolidated
Basis



2022 01-12

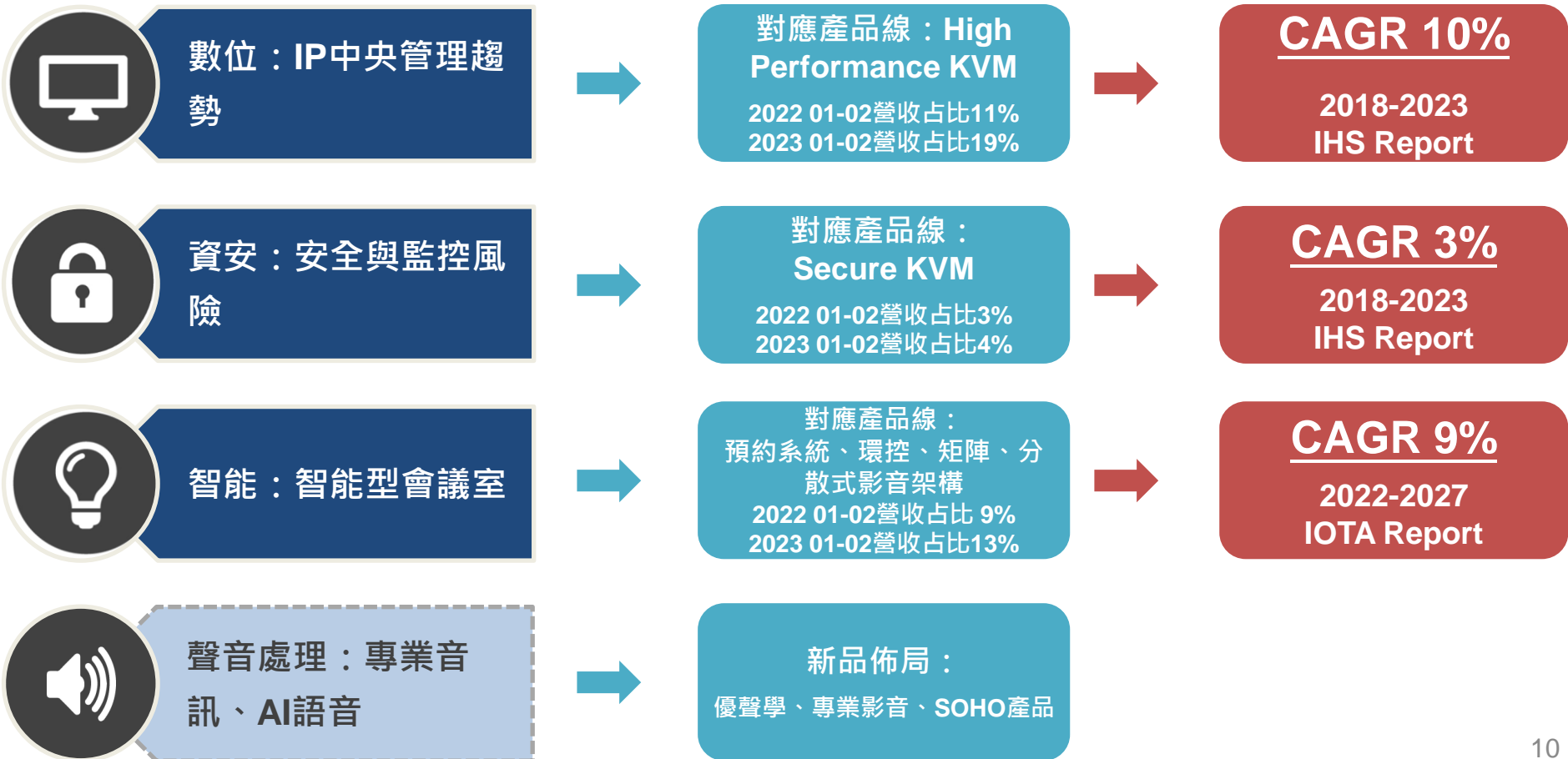
機櫃占合併
營收5.1%





■ 每股稅後盈餘
■ 現金股利

3月14日董事會通過第4季配發3.3元
全年5.7元，配發比例達93%
現金殖利率近7%！





Q&A

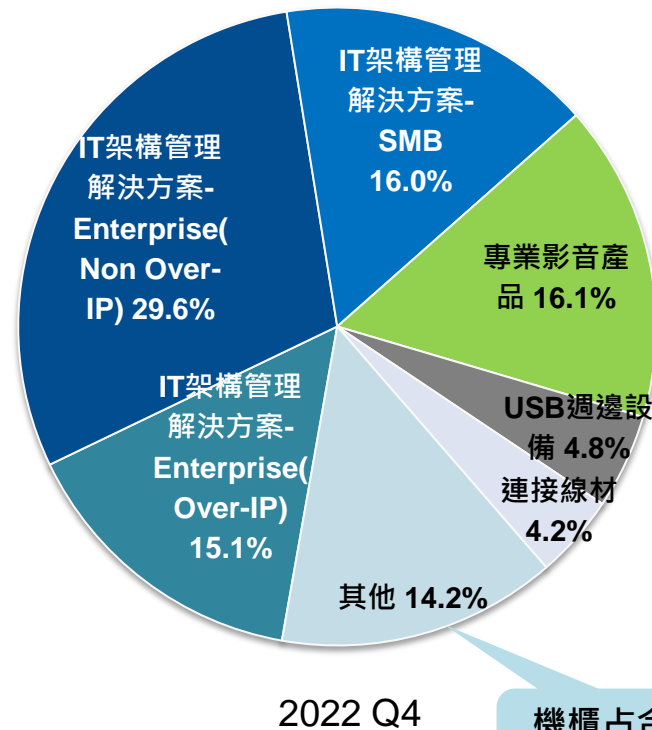
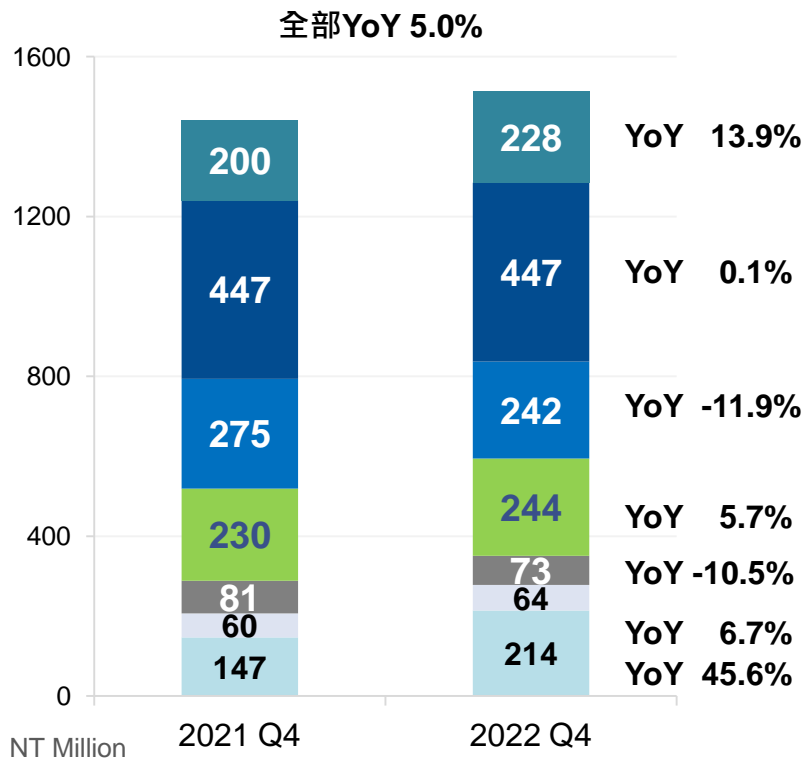
本簡報及同時發佈之相關訊息包含財務、市場暨產品業務等預測性資訊。本公司未來實際發生的營運結果及財務狀況可能與這些預測性資訊所明示或暗示的預估有所差異，其原因可能來自於各種本公司所不能掌控的風險。這些預估及展望的訊息，反應本公司截至目前為止對於未來的看法，本公司並不負責隨時提醒或更新。

Simply Better Connections





附錄



機櫃占合併營收7.2%



