

宏正自動科技

2023年第1季法人說明會

2023年5月25日





營運績效

ATEN 損益表 – 1Q 2023 (YoY)

單位：新台幣百萬

	1Q23		1Q22		YoY	
	Amount	%	Amount	%	Amount	%
營業收入	1,385	100.0	1,233	100.0	152	12
營業毛利	839	60.6	725	58.8	114	16
營業費用	579	41.8	551	44.7	28	5
銷售費用	320	23.1	300	24.3	20	7
管理費用	123	8.9	125	10.2	-2	-2
研發費用	136	9.8	125	10.2	11	8
營業淨利	260	18.8	174	14.1	86	49
業外收入及支出	-7	-0.5	5	0.4	-12	-245
稅前淨利	253	18.3	179	14.6	74	41
所得稅費用	62	4.5	43	3.5	19	45
本期淨利	191	13.8	136	11.1	55	40
稅後EPS(NT\$)	1.59		1.14			

Note : Taiwan Consolidated Basis



資產負債表 – Mar. 2023 (YoY)

單位：新台幣百萬	Mar. '23		Mar. '22		YoY	
	Amount	%	Amount	%	Amount	%
現金及金融資產	1,895	26	2,221	30	-325	-15
應收帳款及票據	801	11	712	10	89	13
存貨	1,441	20	1,139	16	302	26
其他流動資產	130	2	160	2	-30	-19
流動資產合計	4,267	58	4,231	58	36	1
不動產、廠房及設備	2,571	35	2,603	36	-32	-1
其他金融資產	133	2	133	2	0	0
其他非流動資產	373	5	362	5	11	3
非流動資產合計	3,077	42	3,098	42	-21	-1
資產合計	7,343	100	7,329	100	15	0
短期借款	600	8	517	7	84	16
應付帳款及票據	370	5	452	6	-82	-18
其他應付款	443	6	493	7	-49	-10
其他流動負債	857	12	838	11	19	2
流動負債合計	2,271	31	2,299	31	-29	-1
遞延所得稅負債	180	2	178	2	2	1
其他非流動負債	214	3	289	4	-75	-26
非流動負債合計	394	5	467	6	-73	-16
負債合計	2,665	36	2,767	38	-101	-4
權益合計	4,678	64	4,562	62	116	3
應收帳款週轉天數	51		59			
存貨週轉天數	246		194			
應付帳款週轉天數	70		80			

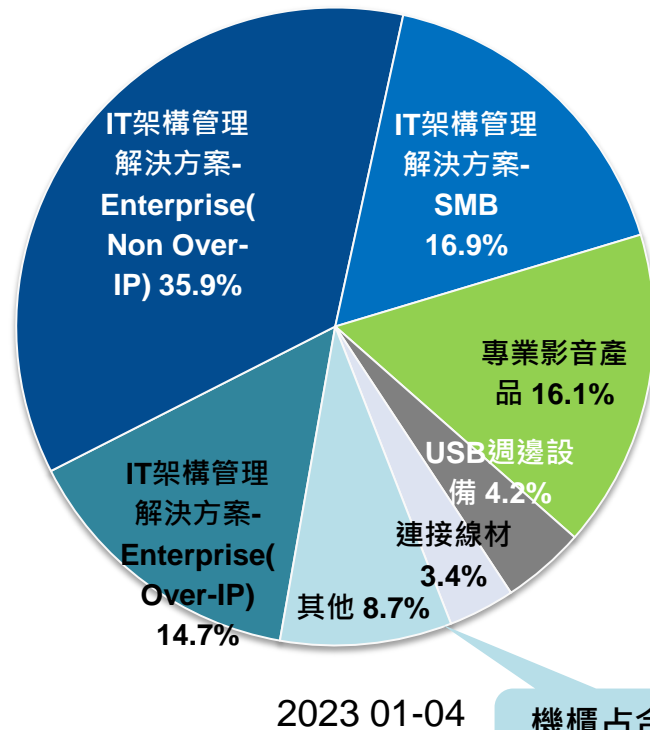
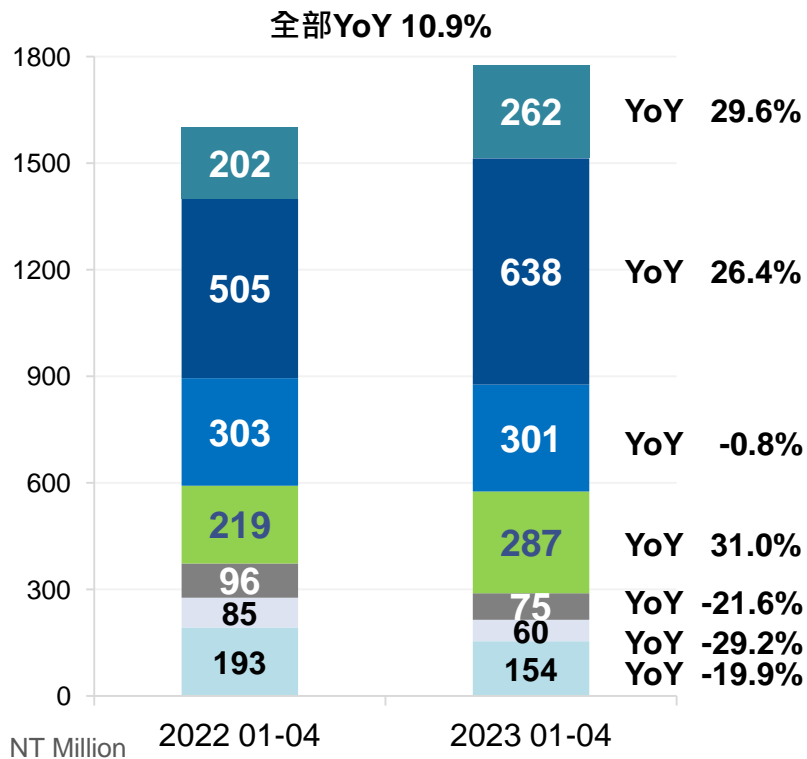
Note : Taiwan
Consolidated
Basis



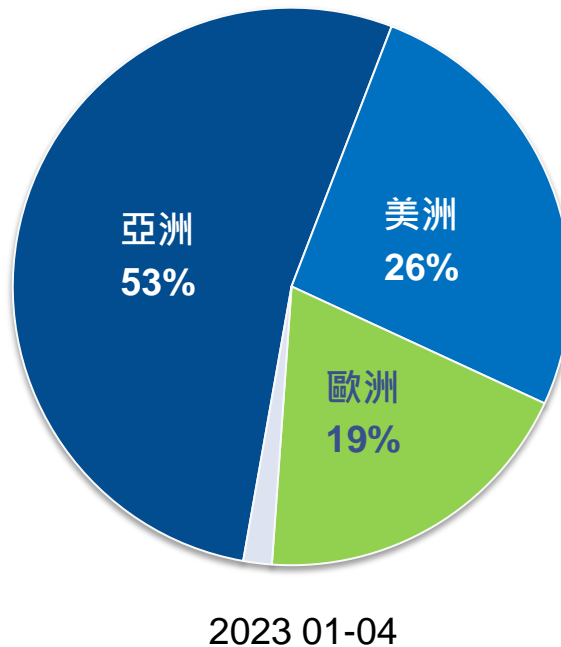
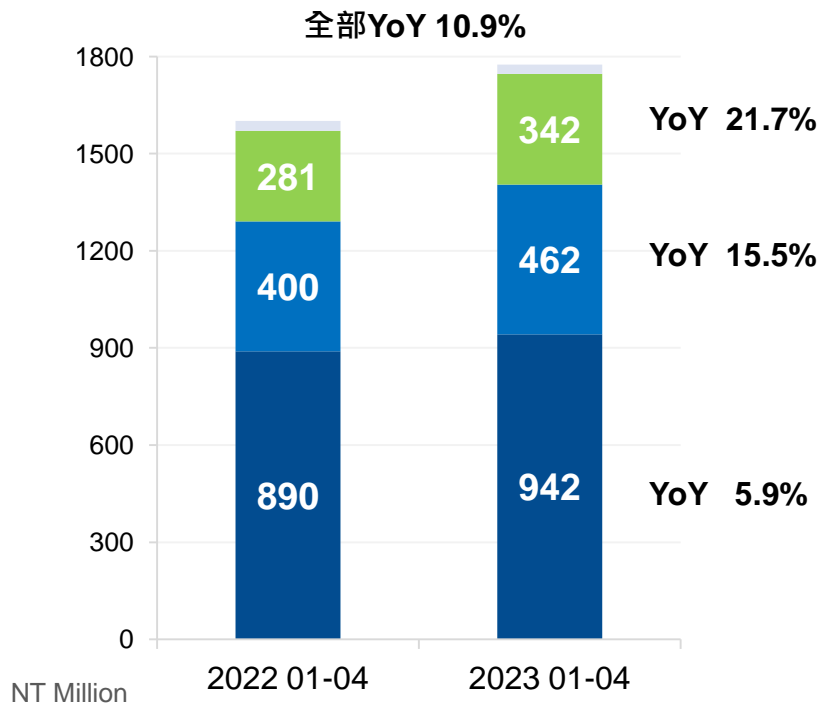
現金流量表 – Jan.~ Mar. 2023 (YoY)

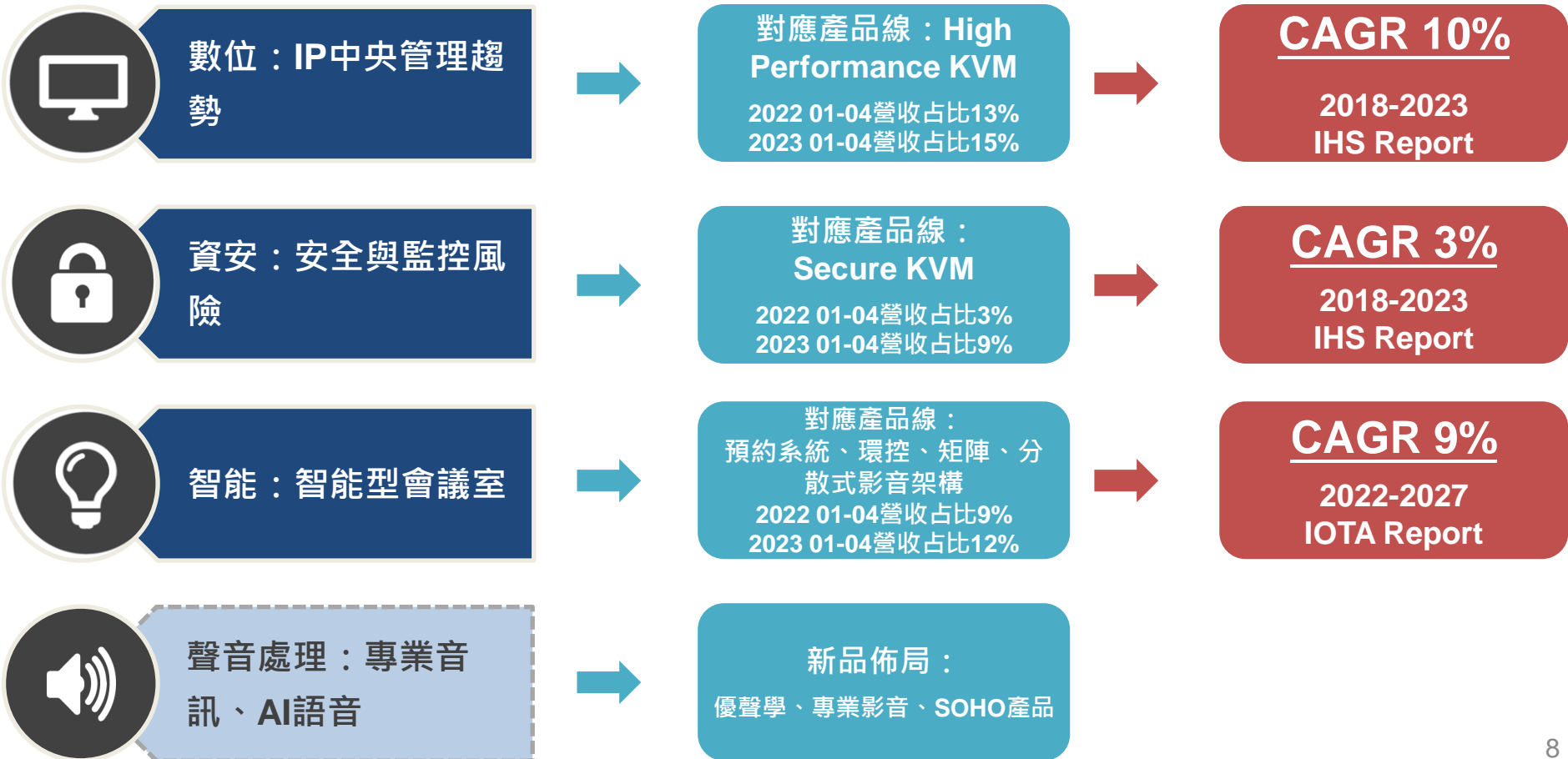
單位：百萬	2023年度		2022年度	
期初現金及約當現金餘額		1,226		1,566
營業活動之現金流量	不含金融資產 41	-172	不含金融資產 128	34
本期稅前淨利		253		179
收益費損項目合計	折舊 +53M 利息費用 +7M	61		58
透過損益按公允價值衡量之金融資產		-213		-94
存貨		56		-119
應收帳款及票據		-61		160
應付帳款及票據	支付所得稅 -50M 其他應付款 -144M	-98		17
其他		-170		-167
投資活動之現金流量	含金融資產 -226	-13	含金融資產 -138	-44
取得不動產、廠房及設備		-11		-34
取得透過OCI按公允價值衡量之金融資產		0		-6
其他		-2		-4
籌資活動之現金流量		-64		-54
長短期借款		-26		-22
租賃本金償還		-30		-28
支付之利息		-7		-4
匯率影響數		-2		10
期末現金及約當現金餘額		975		1,512
自由現金流量		-185		-10

Note : Taiwan
Consolidated
Basis



機櫃占合併
營收1.9%





國際指標設計大獎-雙獎肯定



ATEN 環控系統管理平台
榮獲2023德國iF設計大獎



reddot winner 2023

全通道 IP KVM 管理器 & 三相智能電源分配器
榮獲2023德國紅點設計大獎



宏正榮獲「第九屆公司治理評鑑」

中小市值組排名 **TOP 5%**

優良上市櫃公司佳績！





Q&A

本簡報及同時發佈之相關訊息包含財務、市場暨產品業務等預測性資訊。本公司未來實際發生的營運結果及財務狀況可能與這些預測性資訊所明示或暗示的預估有所差異，其原因可能來自於各種本公司所不能掌控的風險。這些預估及展望的訊息，反應本公司截至目前為止對於未來的看法，本公司並不負責隨時提醒或更新。

Simply Better Connections

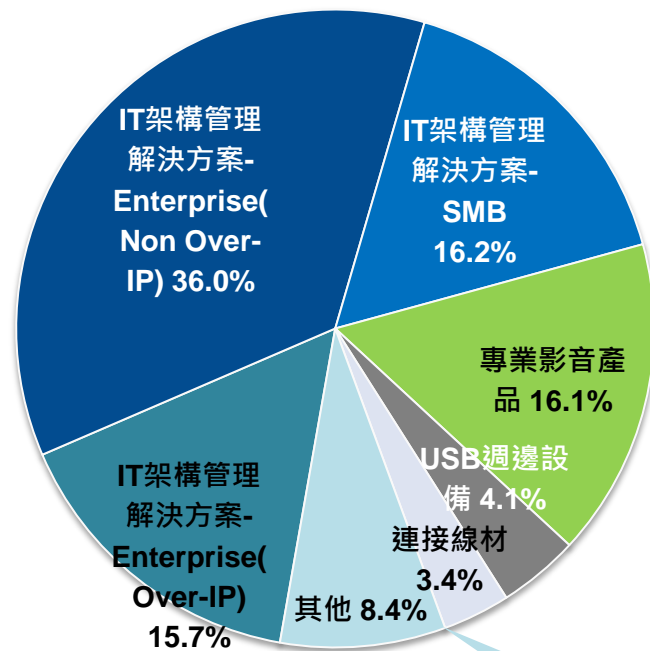
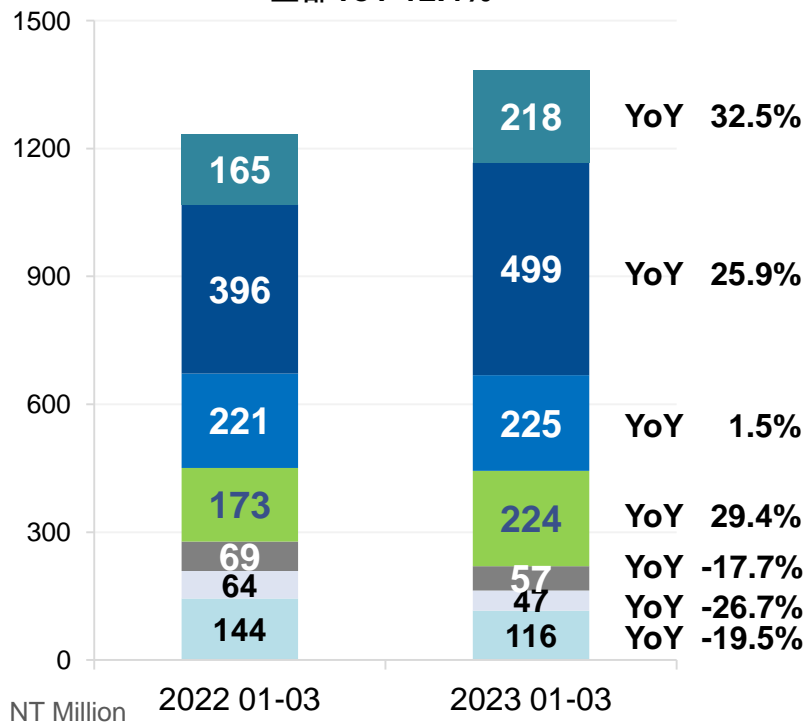




附錄



全部YoY 12.4%



2023 01-03

機櫃占合併
營收1.8%

