




宏正自動科技

ICA Asia Insights Forum

Sep. 23, 2020



TWSE 6277

本簡報及同時發佈之相關訊息包含財務、市場暨產品業務等預測性資訊。本公司未來實際發生的營運結果及財務狀況可能與這些預測性資訊所明示或暗示的預估有所差異，其原因可能來自於各種本公司所不能掌控的風險。這些預估及展望的訊息，反應本公司截至目前為止對於未來的看法，本公司並不負責隨時提醒或更新。

- 公司簡介
- 競爭優勢
- 發展策略
- 營運績效
- Q&A



公司簡介

40+

年產業經驗

1.6K

全球員工人數

50%+

毛利率

TOP35

台灣Interbrand
國際品牌

640+

項核准專利

跨產品線整合

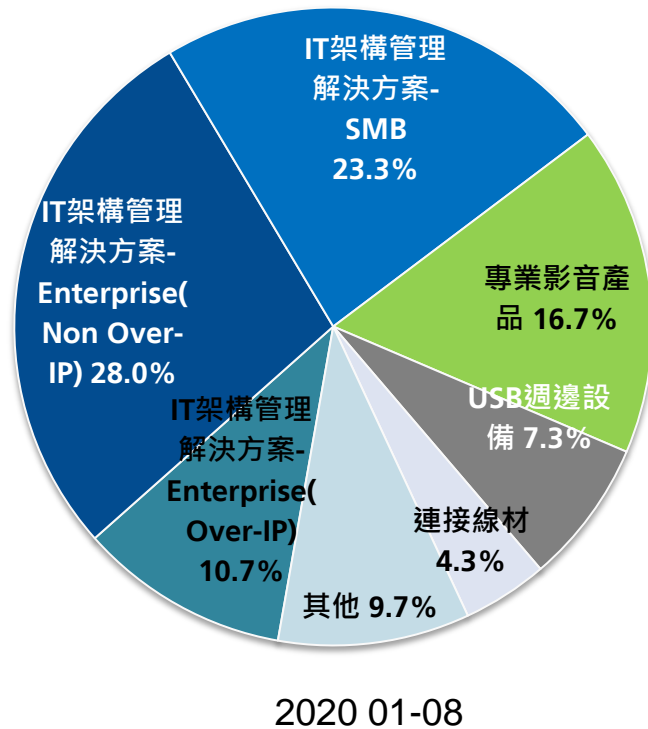
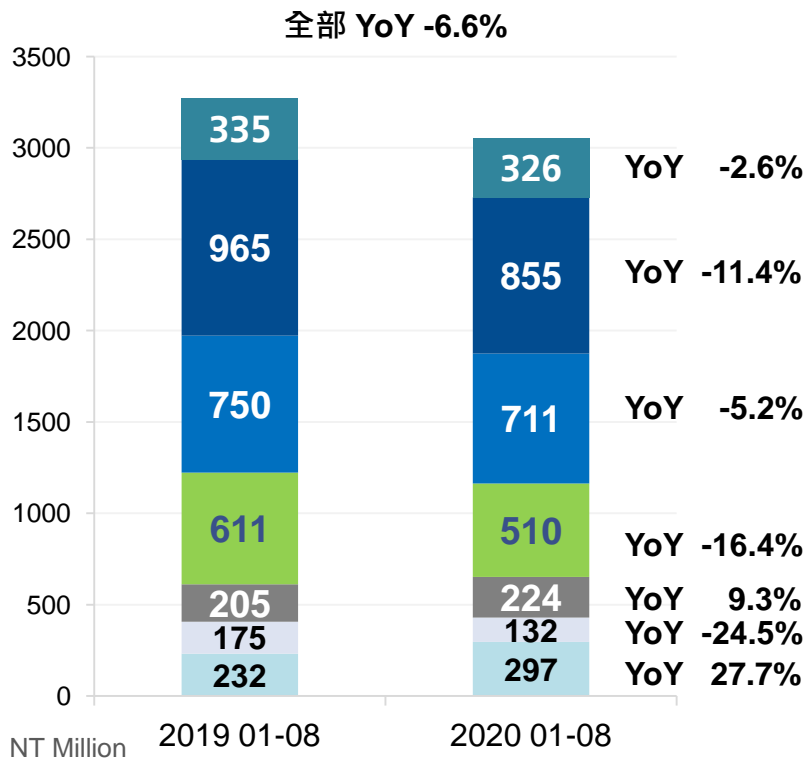
- 一站式滿足客戶需求
- 提供KVM、Pro-AV及PDU產品，具獨有競爭優勢

拓展全球銷售據點與建置 showroom

- 與當地市場直接接觸
- 透過showroom向客戶展現跨產品線整合情境
- 收集資訊後開發具使用者體驗產品


泰國工廠2021Q2 正式量產

- 分散生產風險
- 降低運費成本



競爭優勢

掌握關鍵技術
毛利率表現優異



使用者導向設計

全球服務
了解當地市場需求



總公司
台灣

亞太區
中國子公司
台灣宏電子公司
日本子公司
韓國子公司
印度辦事處

歐洲
比利時子公司
英國子公司
俄羅斯辦事處
土耳其子公司(2016*)
波蘭子公司(2017*)
羅馬尼亞子公司(2019*)

美洲
加州子公司
紐澤西子公司

大洋洲
澳洲子公司

研發中心 / 工廠
加拿大研發中心
中國研發中心 / 工廠
台灣研發中心 / 工廠

*近期設立年度



全球 ATEN Showroom 佈局

- There are 28 ATEN showroom worldwide in total
- 2 new showroom in Q4 2019 : US and Romania

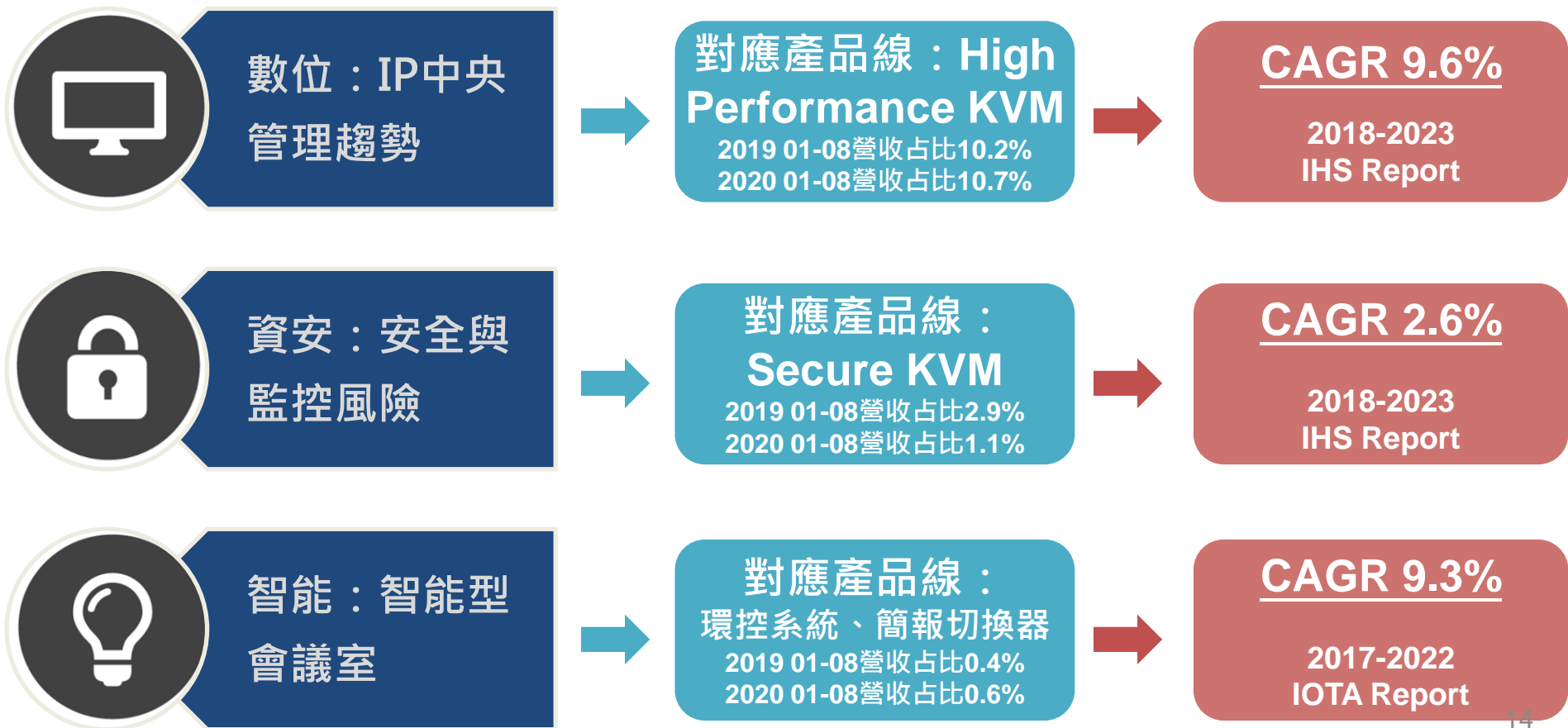


The logo features the word "AVIT" in large, bold, sans-serif letters. "AV" is green, and "IT" is blue. Below it, the word "meets" is written in a smaller, lowercase, sans-serif font, with "me" in green and "ets" in blue. The letters are set against a horizontal bar that transitions from green on the left to blue on the right.

AVIT
meets

同時提供IT與影音的一次性購足方案
對手無法仿效，站穩產業龍頭地位

發展策略



A futuristic landscape with mountains and two moons in a teal and orange sky. The scene is dominated by a large, bright teal moon in the upper left and a smaller, dimmer moon in the center. The sky is a mix of teal and orange, suggesting a sunset or sunrise. The foreground is a dark, rocky mountain range with a misty valley.

ATEN Solution

Government
政府解決方案

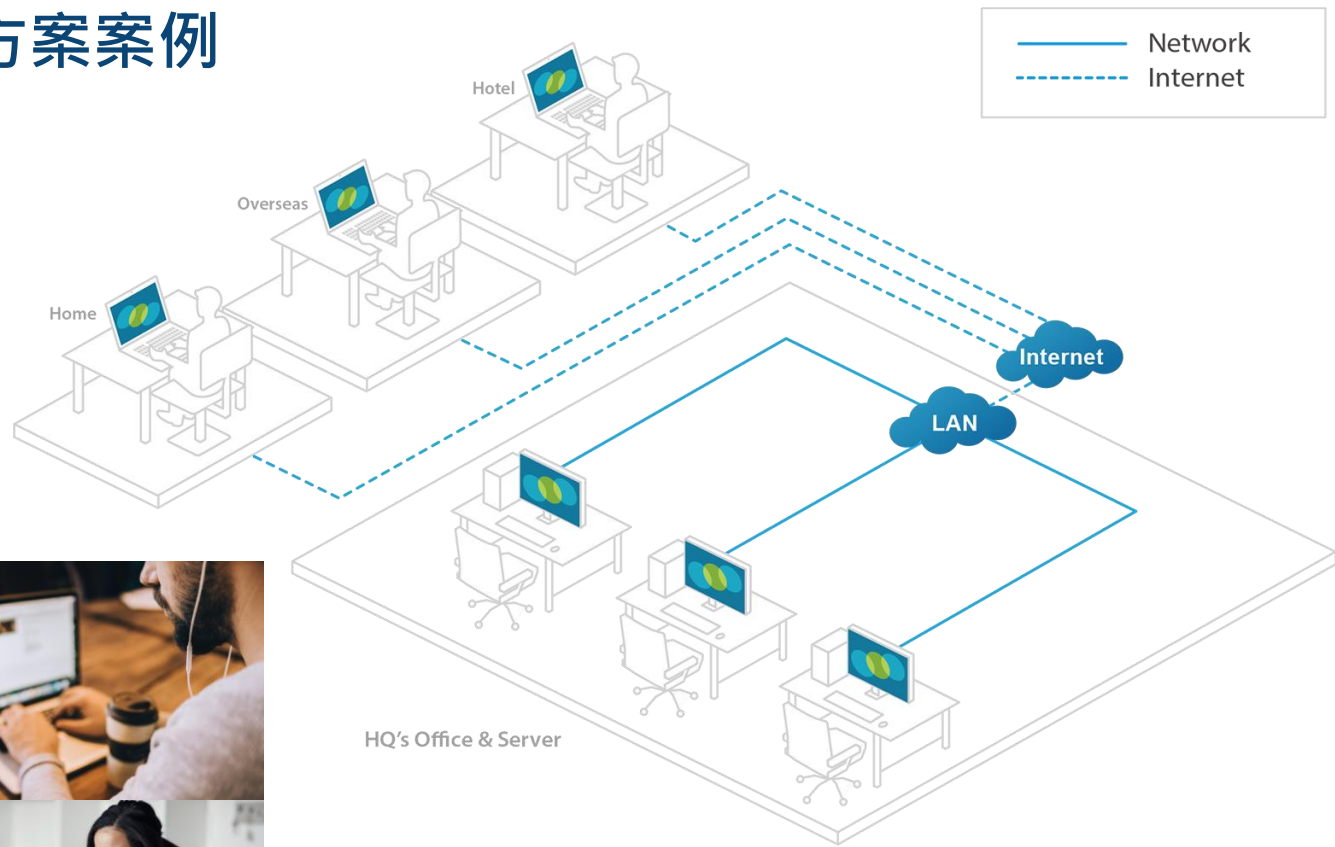
Education
教育解決方案

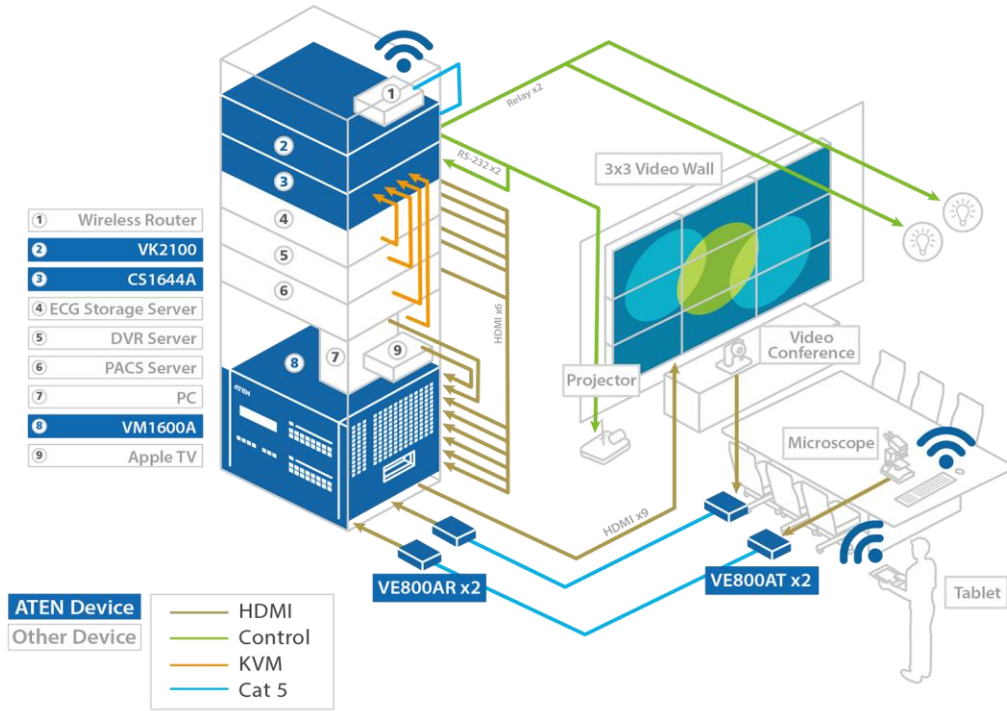
Healthcare
醫療/健康解決方案

Maunufacturing
智慧製造解決方案




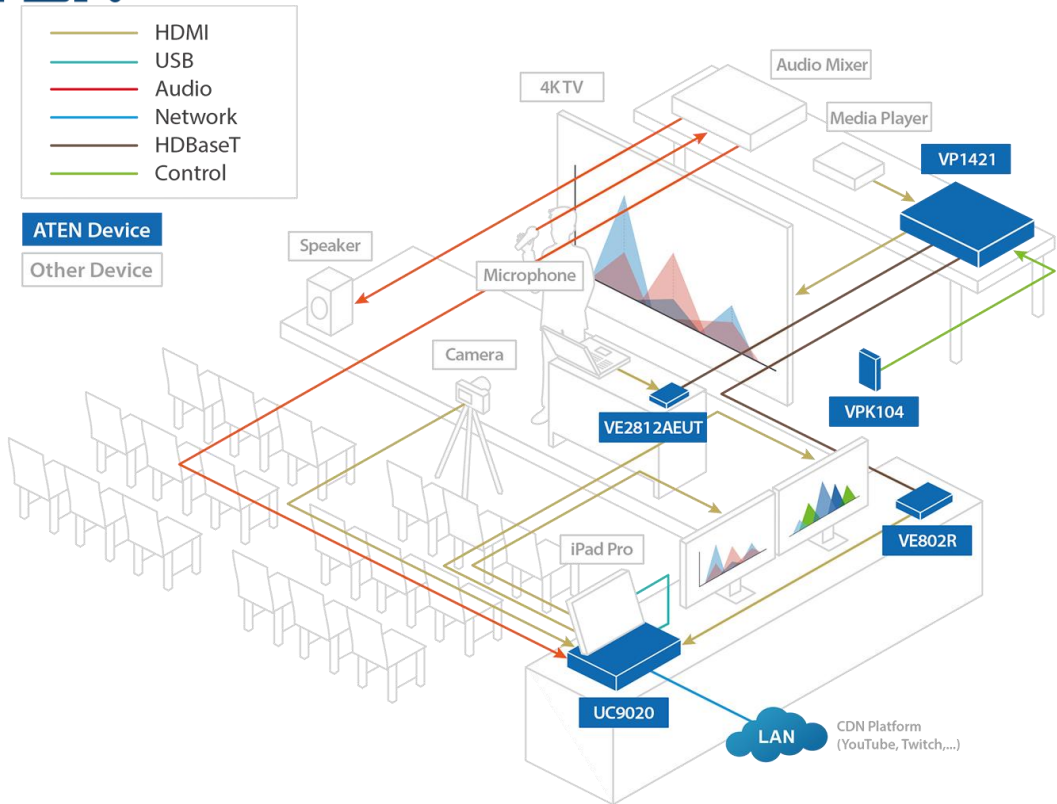
ATEN 政府解決方案案例





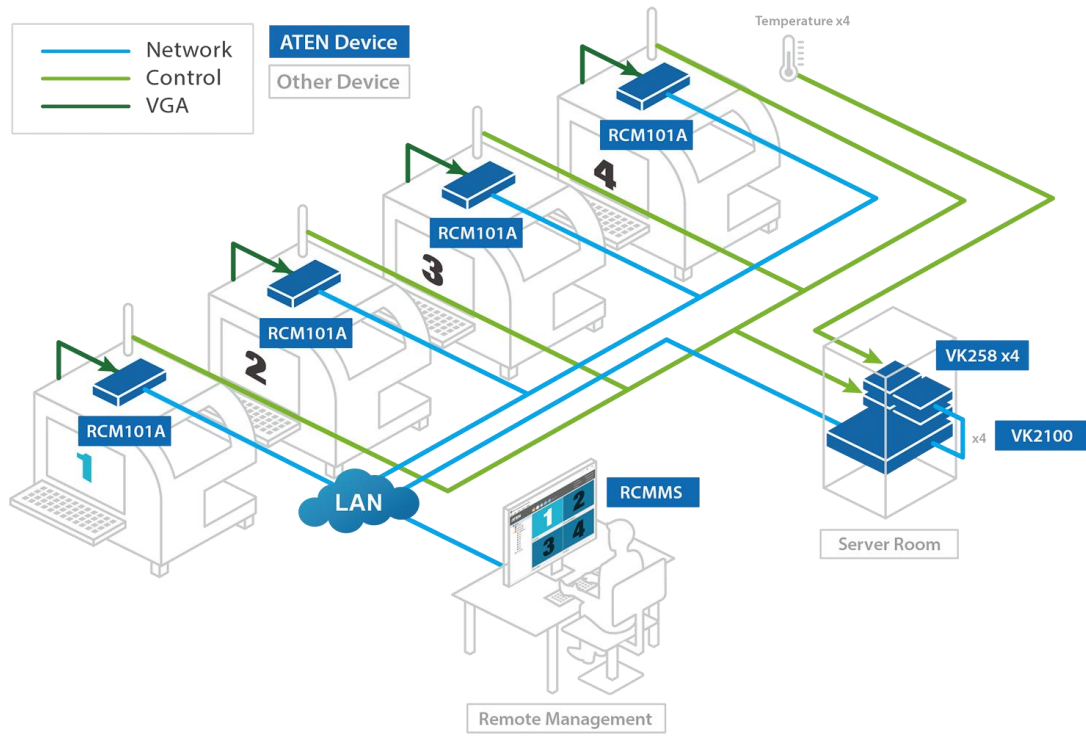
醫療解決方案案例





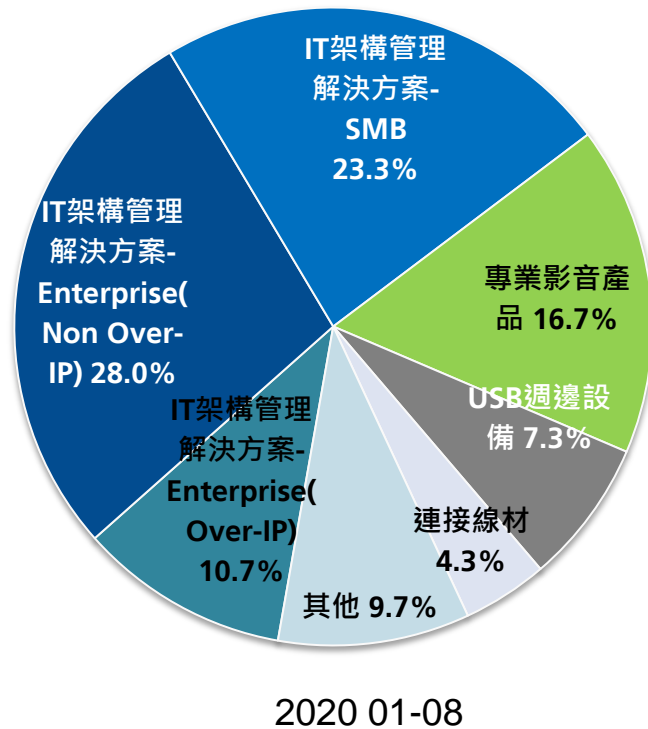
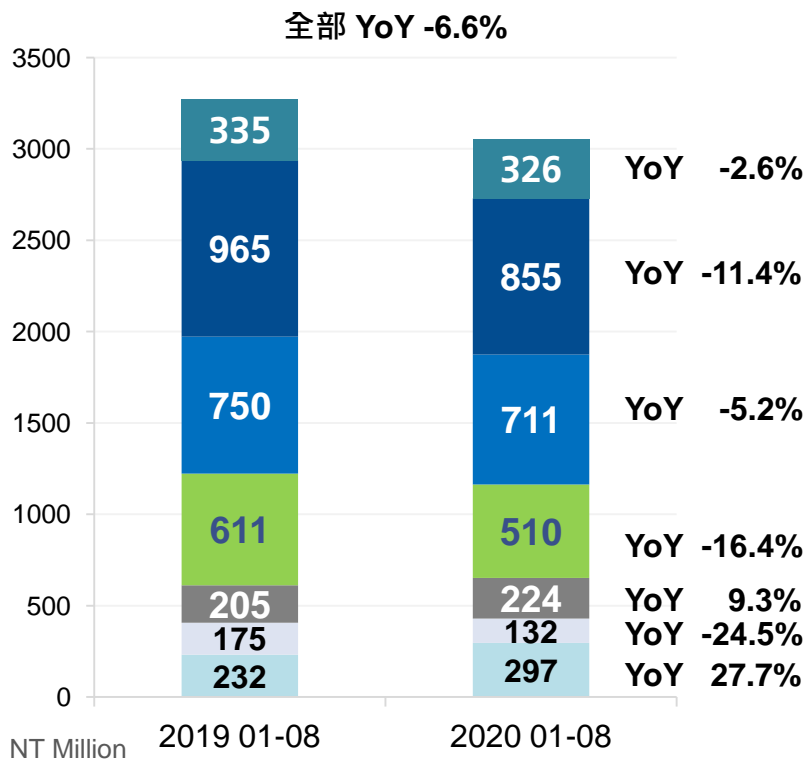
教育解決方案案例

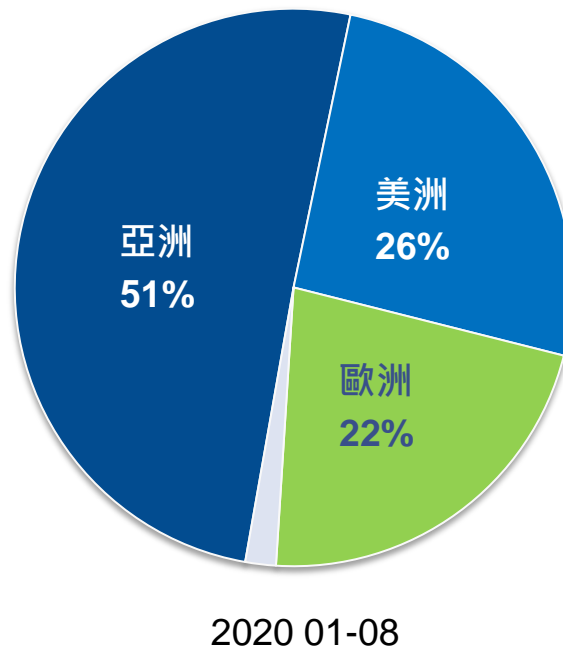
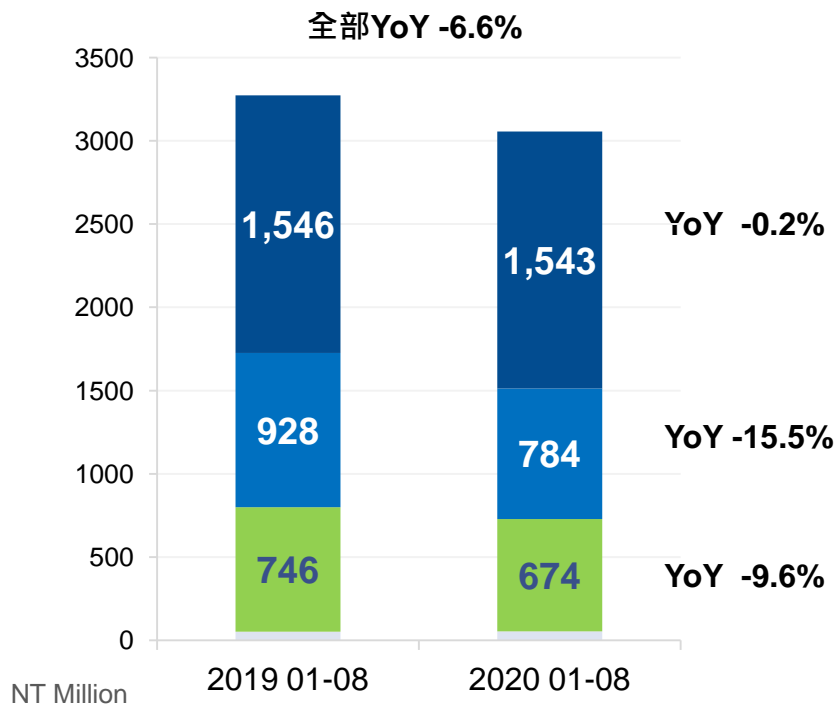


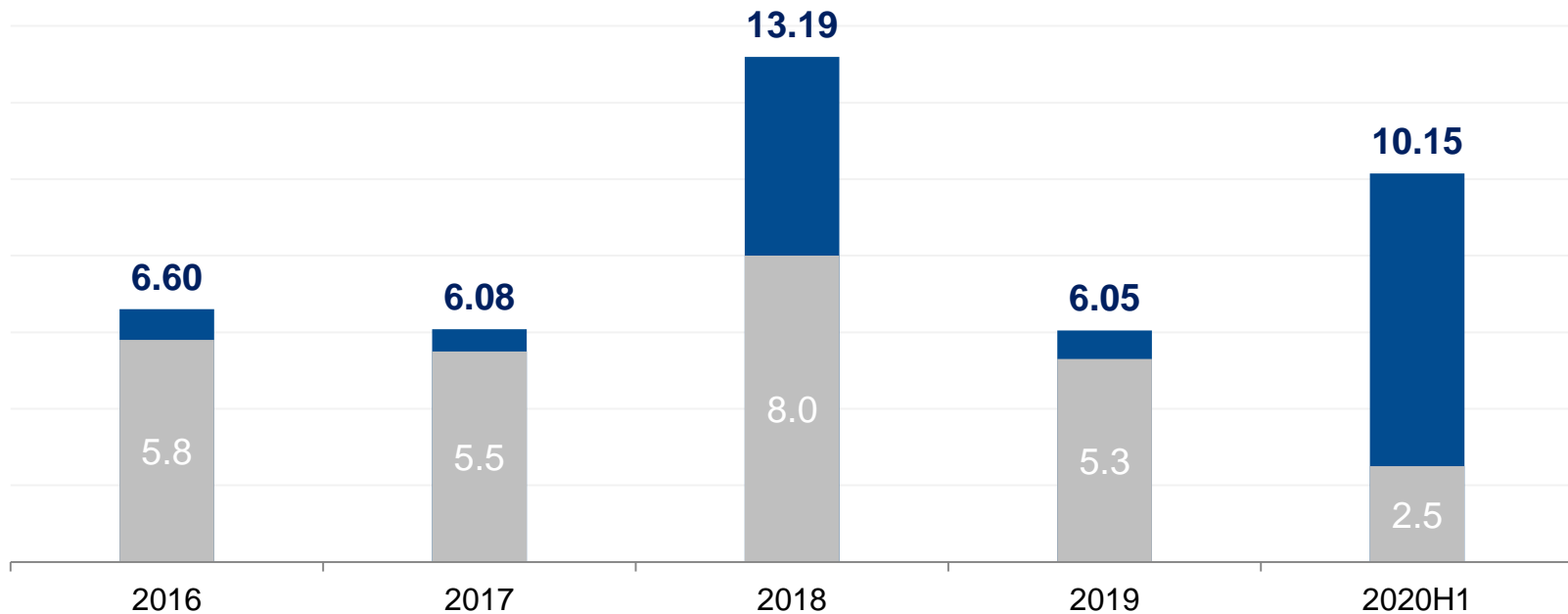


智慧製造解決方案案例

營運績效







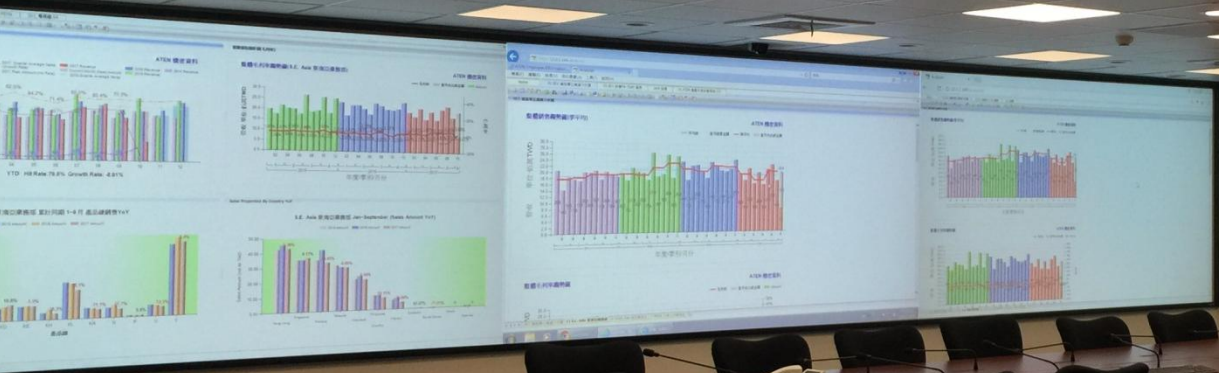
■ 每股稅後盈餘
■ 現金股利

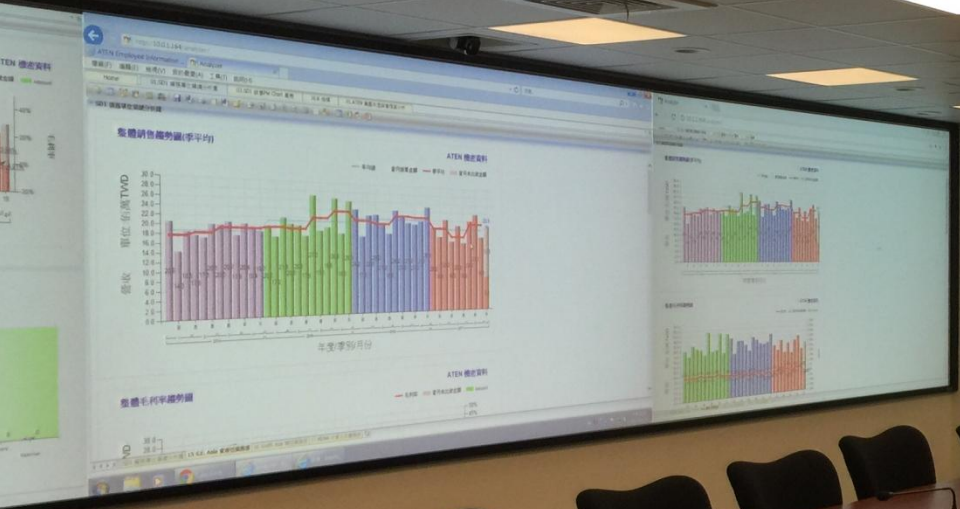
本業獲利配發9成之股利政策不變



Q&A

本簡報及同時發佈之相關訊息包含財務、市場暨產品業務等預測性資訊。本公司未來實際發生的營運結果及財務狀況可能與這些預測性資訊所明示或暗示的預估有所差異，其原因可能來自於各種本公司所不能掌控的風險。這些預估及展望的訊息，反應本公司截至目前為止對於未來的看法，本公司並不負責隨時提醒或更新。





宏正戰情室

Simply Better Connections



附錄 1 | 財務報表

ATEN 損益表 – 2Q 2020 (YoY)

單位：新台幣百萬

	2Q20		2Q19		YoY	
	Amount	%	Amount	%	Amount	%
營業收入	1,083	100.0	1,254	100.0	-172	-14
營業毛利	649	59.9	741	59.1	-93	-12
營業費用	593	54.8	561	44.8	32	6
銷售費用	305	28.2	310	24.7	-4	-1
管理費用	149	13.7	131	10.5	18	13
研發費用	139	12.8	120	9.6	19	15
營業淨利	56	5.1	180	14.3	-124	-69
業外收入及支出	875	80.9	12	1.0	863	6942
稅前淨利	931	86.0	192	15.3	739	384
所得稅費用	20	1.9	40	3.2	-20	-49
本期淨利	911	84.1	152	12.1	758	499
稅後EPS(NT\$)	7.62		1.26			

Note : Taiwan Consolidated Basis

ATEN 損益表 – 2Q 20 (YoY)

單位：新台幣百萬

	2Q20 (未含處分利益)		2Q19		YoY		2Q20 長投處分 影響數
	Amount	%	Amount	%	Amount	%	Amount
營業收入	1,083	100.0	1,254	100.0	-172	-14	0
營業毛利	656	60.6	741	59.1	-85	-11	-7
營業費用	510	47.1	561	44.8	-51	-9	83
銷售費用	286	26.5	310	24.7	-23	-8	19
管理費用	116	10.7	131	10.5	-15	-12	33
研發費用	108	10.0	120	9.6	-12	-10	31
營業淨利	146	13.5	180	14.3	-34	-19	-90
業外收入及支出	8	0.7	12	1.0	-5	-37	867
稅前淨利	154	14.2	192	15.3	-38	-20	777
所得稅費用	28	2.6	40	3.2	-12	-30	-8
本期淨利	126	11.6	152	12.1	-26	-17	785
稅後EPS(NT\$)	1.05		1.26				6.57

Note : Taiwan Consolidated Basis

ATEN 損益表 – Jan.~ Jun. 2020 (YoY)

單位：新台幣百萬

	Jan. ~ Jun. '20		Jan. ~ Jun. '19		YoY	
	Amount	%	Amount	%	Amount	%
營業收入	2,236	100.0	2,410	100.0	-174	-7
營業毛利	1,347	60.2	1,431	59.4	-85	-6
營業費用	1,159	51.9	1,103	45.8	56	5
銷售費用	614	27.4	605	25.1	9	1
管理費用	274	12.3	255	10.6	19	7
研發費用	272	12.2	244	10.1	28	12
營業淨利	187	8.4	328	13.6	-141	-43
業外收入及支出	1,080	48.3	22	0.9	1058	4717
稅前淨利	1,267	56.7	350	14.5	917	262
所得稅費用	56	2.5	82	3.4	-26	-32
本期淨利	1,212	54.2	269	11.1	943	351
稅後EPS(NT\$)	10.15		2.24			

Note : Taiwan Consolidated Basis

ATEN 損益表 – Jan.~ Jun. 2020 (YoY)

單位：新台幣百萬

	Jan. ~ Jun. '20 (未含處分利益)		Jan. ~ Jun. '19		YoY		1H20 處分 影響數
	Amount	%	Amount	%	Amount	%	Amount
營業收入	2,236	100.0	2,410	100.0	-174	-7	
營業毛利	1,356	60.6	1,431	59.4	-75	-5	-10
營業費用	1,050	47.0	1,103	45.8	-53	-5	109
銷售費用	588	26.3	605	25.1	-17	-3	25
管理費用	231	10.3	255	10.6	-24	-9	43
研發費用	231	10.3	244	10.1	-13	-5	41
營業淨利	306	13.7	328	13.6	-22	-7	-119
業外收入及支出	18	0.8	22	0.9	-4	-20	1062
稅前淨利	324	14.5	350	14.5	-26	-8	943
所得稅費用	67	3.0	82	3.4	-15	-18	-11
本期淨利	257	11.5	269	11.1	-12	-4	954
稅後EPS(NT\$)	2.16		2.24				7.99

單位：新台幣百萬	Jun. '20		Jun. '19		YoY	
	Amount	%	Amount	%	Amount	%
現金及金融資產	3,693	46	2,754	38	939	34
應收帳款及票據	577	7	741	10	-164	-22
存貨	1,068	13	1,036	14	33	3
其他流動資產	126	2	113	2	13	11
流動資產合計	5,464	68	4,644	65	820	18
不動產、廠房及設備	2,039	25	1,975	27	64	3
其他非流動資產	538	7	568	8	-29	-5
非流動資產合計	2,578	32	2,543	35	35	1
資產合計	8,042	100	7,187	100	855	12
短期借款	756	9	663	9	93	14
應付帳款及票據	375	5	351	5	23	7
其他應付款	618	8	582	8	36	6
其他流動負債	889	11	1,204	17	-315	-26
流動負債合計	2,638	33	2,801	39	-163	-6
長期借款	57	1	21	0	36	170
其他非流動負債	506	6	466	6	41	9
非流動負債合計	563	7	487	7	76	16
負債合計	3,201	40	3,288	46	-87	-3
權益合計	4,841	60	3,899	54	942	24
應收帳款週轉天數	49		56			
存貨週轉天數	211		195			
應付帳款週轉天數	78		77			

單位：新台幣百萬

	Jan.~ Jun. ' 20	Jan.~ Jun. '19
	Amount	Amount
期初現金及約當現金餘額	742	692
營業活動之現金流量	不含金融資產為+328 -967	不含金融資產為+243 -349
本期稅前淨利	1,267	350
非現金收益費損項目	-979	74
強制透過損益按公允價值衡量之金融資產	-1,295	-592
存貨	-83	22
應收帳款及票據	51	-11
應付帳款及票據	-7	-123
其他	78	-70
投資活動之現金流量	含金融資產為-269 1,026	含金融資產為 -49 543
取得不動產、廠房及設備	-91	-21
處分透過損益按公允價值衡量之金融資產	918	0
處分採用權益法之投資	206	561
其他	-7	3
籌資活動之現金流量	7	-152
長短期借款	71	-99
其他	-64	-53
匯率影響數	-6	6
期末現金及約當現金餘額	802	740
自由現金流量	59	193

附錄 2 | 產業應用



辦公空間



多媒體



中央管理
控制室



機房管理



自動化
工業4.0產線



智能
會議室



控制中心



互動教室



數位看板





企業



教育



政府



觀光娛樂



製造業



零售



多媒體廣播



金融機構



電信



醫療



能源



運輸



政府



多媒體廣播



能源



教育



金融機構



製造業

ATEN

政府機構// 戰鬥機模擬訓練



ATEN利基

4K無縫切換

光纖傳輸

解析度客製化



4K



長距離與高度安全性的傳輸方式

採用光纖纜線，抗電磁干擾線材，支援Full HD 1080P與3D高解析度之影像

高畫質無縫切換

ATEN專利世界第一的無縫切換技術，提供連續訊號源，即時切換和穩定的訊號傳輸



無縫切換

0.5 秒內切換完成

世界第一





多媒體廣播 // 阿根廷電視台



**ATEN利基
無縫切換**

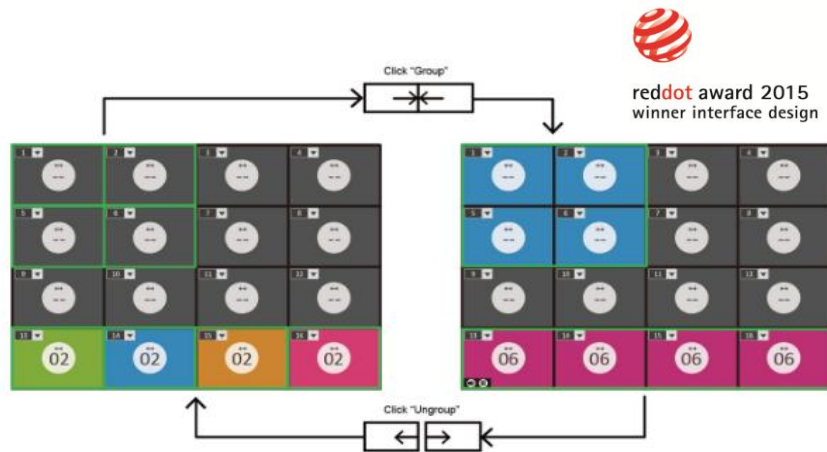
**電視牆集中整合管理需求
直覺性使用者介面設計**

簡單極致之美



高畫質無縫切換

ATEN專利世界第一的無縫切換技術，提供連續訊號源，即時切換和穩定的訊號傳輸



簡易集中管理

透過直覺的網路圖形化使用者介面(Web GUI)可集中管理與自由設定電視牆畫面的樣式



能源產業 // 發電廠及監控中心

ISO
and Future



ATEN利基
KVM高階產品解決方案

高畫質影像

矩陣式N對M遠端管理日常作業操作



Over IP KVM 解決方案

ATEN KVM Over IP訊號延長器，針對要在IT系統架構上或以外的區域將電腦訊號延伸到控制端

除了可近端控制外，更可由遠端控制端存取電腦，以進行矩陣式之點對點、點對多點、多點對多點的管理功能

進階安全性

ATEN管理軟體提供管理者透過web-based GUI操作介面於不同的使用環境集中控管

管理者可根據使用者需求設定不同的使用權限支援虛擬媒體





教育 // 國立臺灣大學



ATEN利基
AR擬真互動
無縫切換
提供未來增置設備的彈性

世界第一



彈性搭配的解決方案

簡易可供擴增的產品解決方案，可提供客戶未來增置設備的彈性



無縫切換

0.5 秒內切換完成





ATEN利基
跨產品線整合
互動教室示範學校
遠距離教學

業界獨家



互動學習

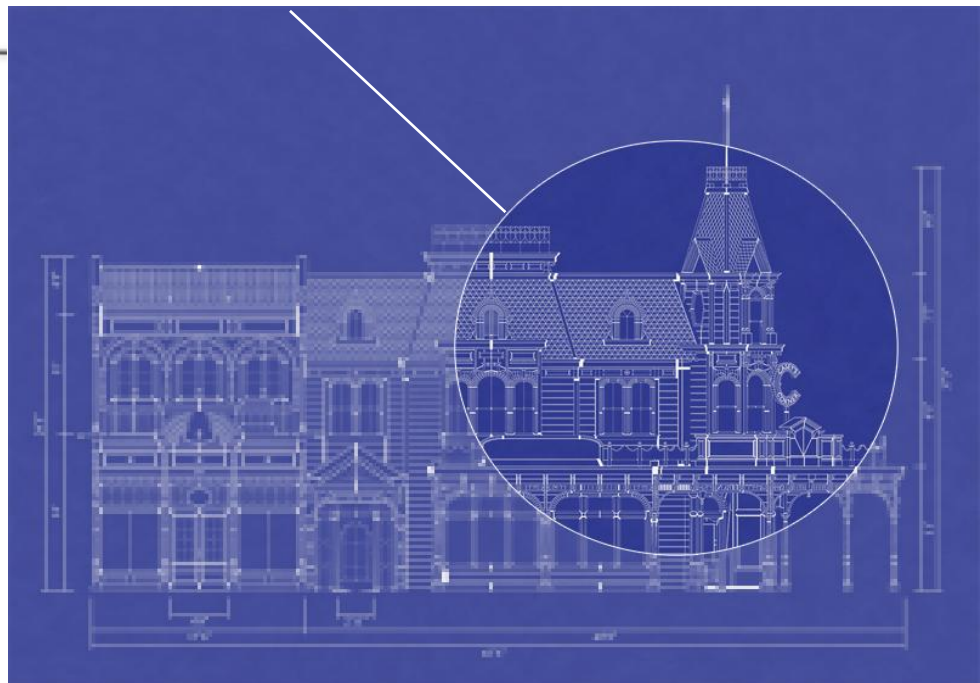
透過ATEN的KVM、專業影音，與環控產品整合應用，師生之間分享知識與互動將更為簡易，讓教室轉換成為更為摩登、互動的空間



清晰的視覺體驗



ATEN專注研發，提供優異的視覺傳遞效果，協助師生以無以倫比的清晰體驗進行溝通交流





ATEN

金融 // 金融交易中心

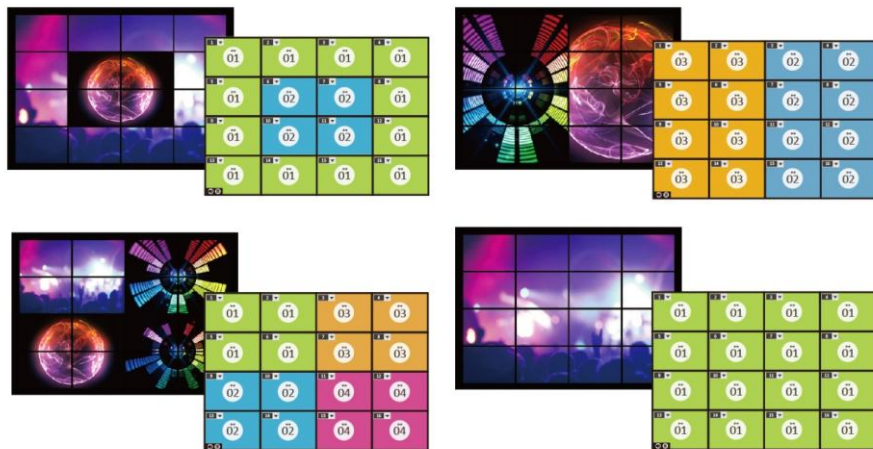
ATEN利基
環控產品
無縫切換

交易大廳與獨立會議空間整合管理

世界第一

簡化設備管理

搭配ATEN專業影音環控與無縫切換矩陣產品解決方案，可集中整合與管理交易大廳與眾多獨立空間的各項影音設備



無縫切換

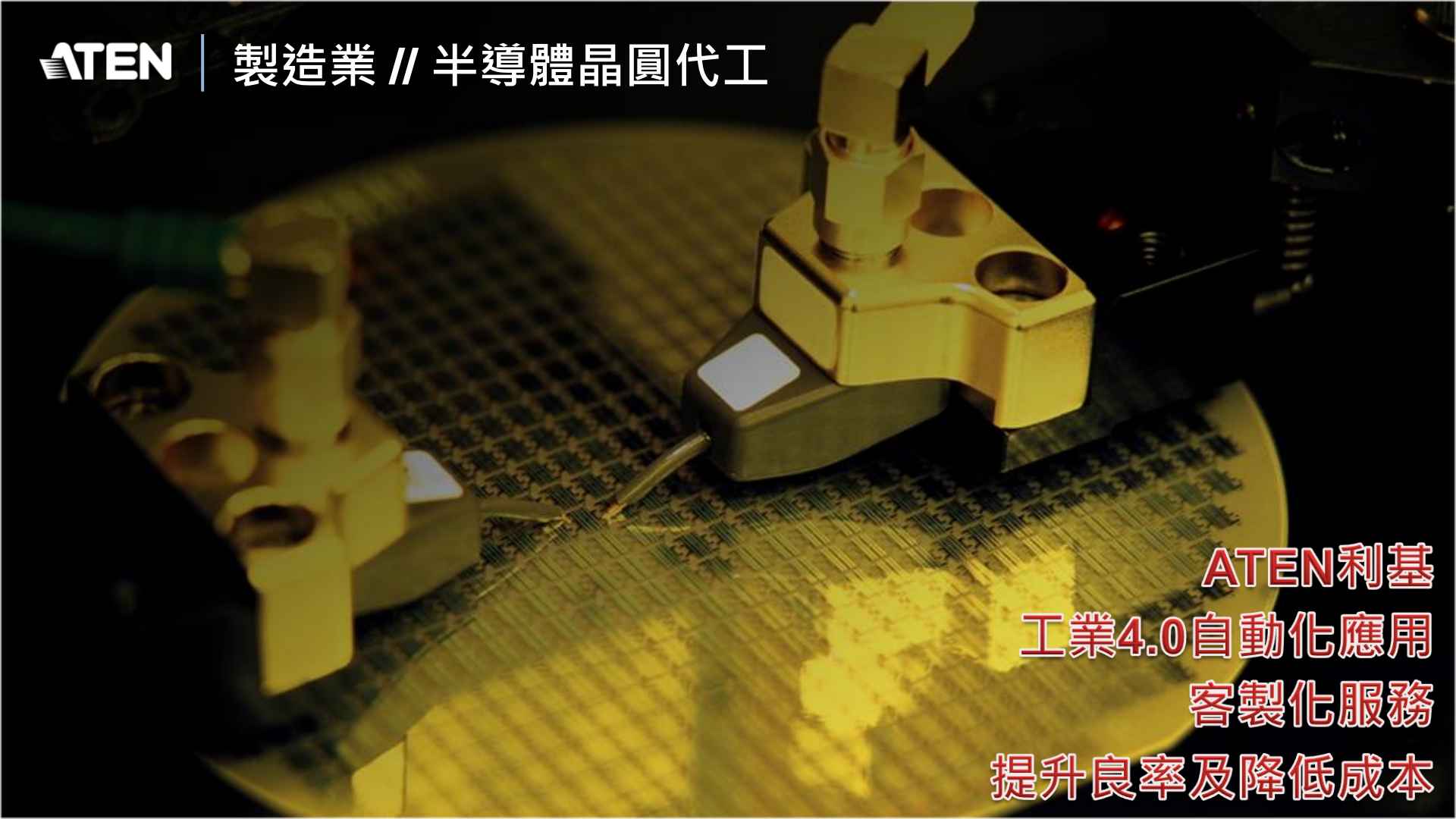
0.5 秒內切換完成

高畫質無縫切換

ATEN專利世界第一的無縫切換技術，提供連續訊號源，即時切換和穩定的訊號傳輸

The ATEN logo is located in the top left corner, featuring the word "ATEN" in a bold, white, sans-serif font with a stylized graphic element to the left.

製造業 // 半導體晶圓代工

The background of the advertisement is a close-up, high-magnification photograph of a semiconductor wafer. The wafer is a circular, textured surface with a grid of small, square patterns. A large, complex, metallic-looking structure is mounted on the wafer, likely a probe or a specialized tool used in the manufacturing process. The lighting is dramatic, with a strong yellowish-gold glow emanating from the center of the wafer, highlighting the intricate details of the wafer's surface and the tool. The overall scene is dark, emphasizing the precision and complexity of the manufacturing process.

ATEN利基
工業4.0自動化應用
客製化服務
提升良率及降低成本

人機比



製造業產線需要全天候監控的優化管理，**ATEN**產品可提供遠端即時的產線監控、以及資訊共享的便利性


前瞻性思考

製造產線的環境因工業4.0自動化大幅改變，隨著越來越多的公司採用，新穎的管理方式可大量提升生產力與製造效益





政府機構 // ETC與運輸中心



ATEN利基

遠端集中管理

無縫切換

跨產品線整合

集中管理

透過集中且資訊安全的遠端管理模式，**ATEN**解決方案以最具效益的方式管理工作環境



硬體與軟體安全

為確保資訊安全，系統需要不同層級的保護措施。**ATEN**解決方案符合業界嚴格的安全標準，提供全面性的資安保護

