



宏正自動科技

2020年第1季法人說明會

2020年5月7日



TWSE 6277

營運績效

ATEN 損益表 – 1Q 2020 (YoY)

單位：新台幣百萬

	1Q20		1Q19		YoY	
	Amount	%	Amount	%	Amount	%
營業收入	1,153	100.0	1,156	100.0	-3	0
營業毛利	698	60.5	690	59.7	8	1
營業費用	566	49.1	542	46.9	24	5
銷售費用	308	26.7	295	25.5	13	5
管理費用	125	10.9	124	10.7	2	1
研發費用	133	11.5	123	10.7	10	8
營業淨利	132	11.4	148	12.8	-17	-11
業外收入及支出	205	17.7	10	0.9	195	1949
稅前淨利	336	29.2	158	13.7	178	113
所得稅費用	35	3.1	42	3.6	-6	-15
本期淨利	301	26.1	117	10.1	185	158
稅後EPS(NT\$)	2.53		0.98			

Note : Taiwan Consolidated Basis

ATEN 損益表 – 1Q 20 (YoY)

單位：新台幣百萬

	1Q20 (未含處分利益)		1Q19		YoY		1Q20 長投處分 影響數
	Amount	%	Amount	%	Amount	%	Amount
營業收入	1,153	100.0	1,156	100.0	-3	0	
營業毛利	700	60.7	690	59.7	10	1	-2
營業費用	540	46.8	542	46.9	-2	0	26
銷售費用	302	26.2	295	25.5	7	2	6
管理費用	116	10.0	124	10.7	-8	-7	10
研發費用	123	10.6	123	10.7	-1	-1	10
營業淨利	160	13.9	148	12.8	12	8	-29
業外收入及支出	10	0.9	10	0.9	0	1	195
稅前淨利	170	14.8	158	13.7	12	8	166
所得稅費用	39	3.3	42	3.6	-3	-7	-3
本期淨利	132	11.4	117	10.1	15	13	169
稅後EPS(NT\$)	1.11		0.98				1.42

Note : Taiwan Consolidated Basis

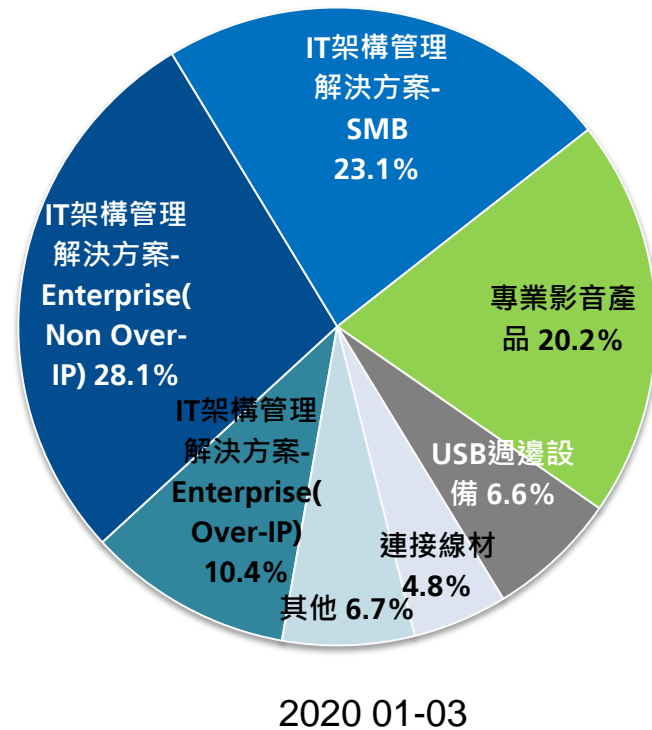
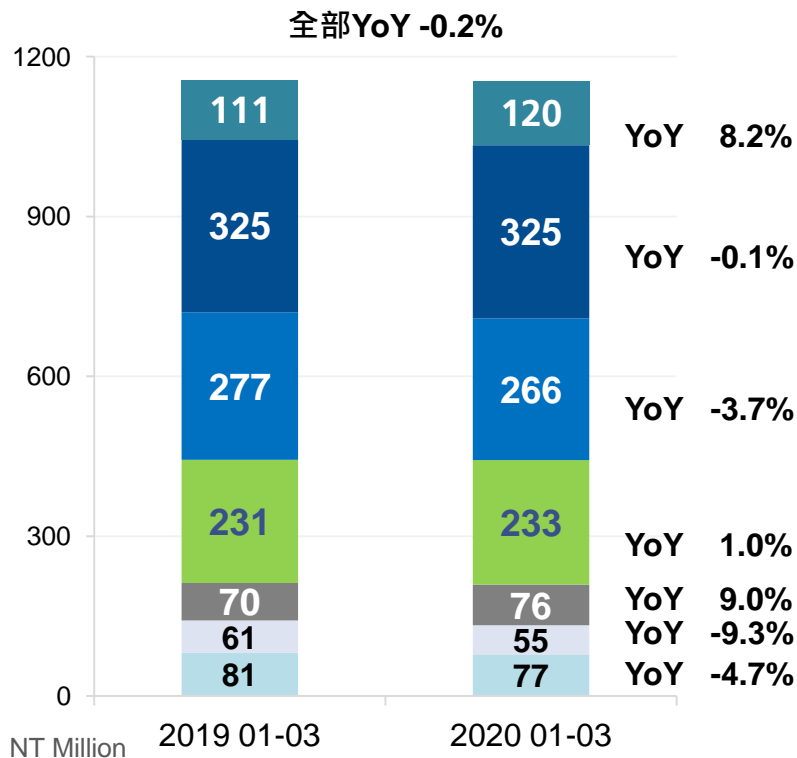
單位：新台幣百萬	Mar. '20		Mar. '19		YoY	
	Amount	%	Amount	%	Amount	%
現金及金融資產	2,630	38	2,607	37	23	1
應收帳款及票據	651	9	696	10	-44	-6
存貨	982	14	1,097	16	-115	-10
其他流動資產	130	2	99	1	30	31
流動資產合計	4,393	63	4,499	64	-106	-2
不動產、廠房及設備	2,002	29	1,977	28	25	1
其他非流動資產	610	9	566	8	44	8
非流動資產合計	2,612	37	2,544	36	68	3
資產合計	7,005	100	7,042	100	-38	-1
短期借款	820	12	646	9	174	27
應付帳款及票據	355	5	393	6	-38	-10
其他應付款	474	7	516	7	-42	-8
其他流動負債	974	14	304	4	669	220
流動負債合計	2,623	37	1,860	26	763	41
長期借款	25	0	23	0	2	7
其他非流動負債	400	6	453	6	-53	-12
非流動負債合計	425	6	476	7	-51	-11
負債合計	3,048	44	2,335	33	712	31
權益合計	3,957	56	4,707	67	-750	-16
應收帳款週轉天數	51		56			
存貨週轉天數	197		211			
應付帳款週轉天數	74		85			

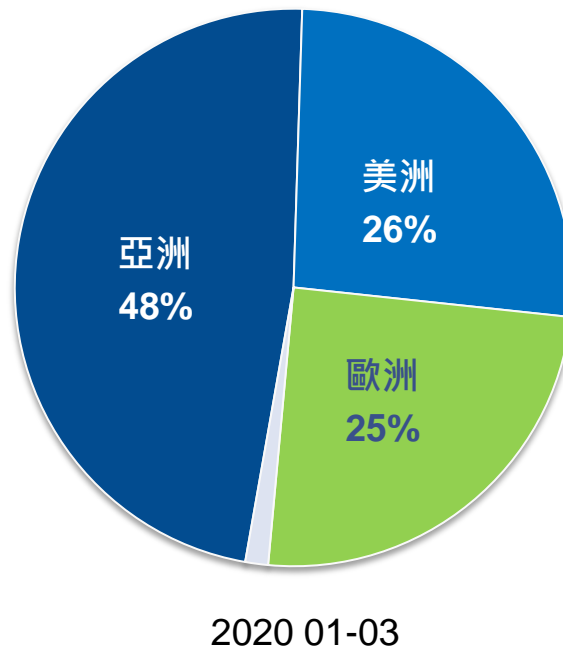
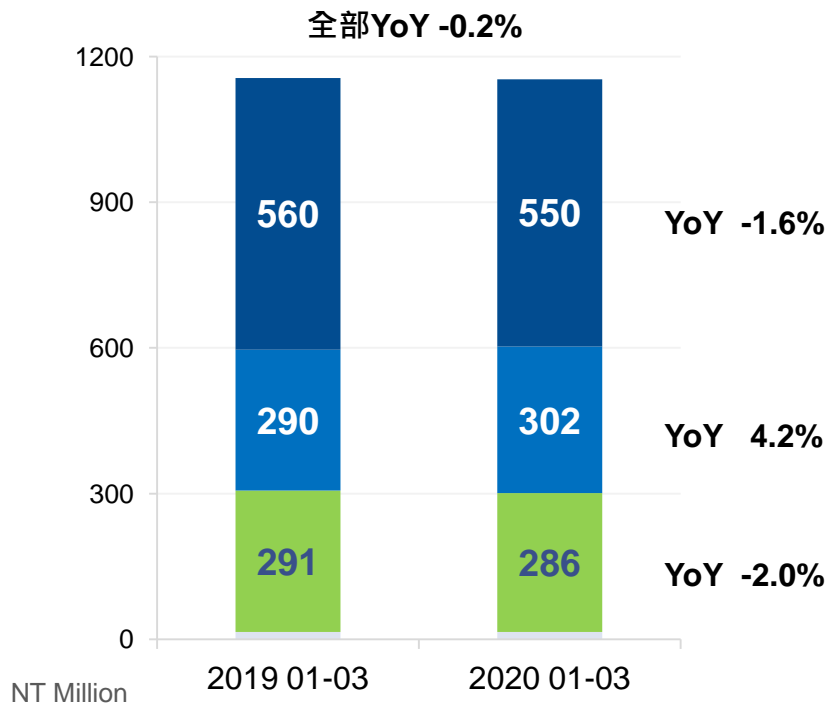


現金流量表 – Jan.~ Mar. 2020 (YoY)

單位：新台幣百萬

	Jan.~ Mar. ' 20	Jan.~ Mar. '19
	Amount	Amount
期初現金及約當現金餘額	742	692
營業活動之現金流量	不含金融資產為+97 -192	不含金融資產為+67 -430
本期稅前淨利	336	158
非現金收益費損項目	-157	36
強制透過損益按公允價值衡量之金融資產	-289	-498
存貨	3	-39
應收帳款及票據	-23	34
應付帳款及票據	-26	-81
其他	-36	-41
投資活動之現金流量	含金融資產為-172 117	含金融資產為 +57 555
取得不動產、廠房及設備	-29	-6
處分採用權益法之投資	191	561
其他	-44	0
籌資活動之現金流量	88	-135
長短期借款	109	-113
其他	-21	-22
匯率影響數	-10	5
期末現金及約當現金餘額	745	686
自由現金流量	-75	125





Q&A

本簡報及同時發佈之相關訊息包含財務、市場暨產品業務等預測性資訊。本公司未來實際發生的營運結果及財務狀況可能與這些預測性資訊所明示或暗示的預估有所差異，其原因可能來自於各種本公司所不能掌控的風險。這些預估及展望的訊息，反應本公司截至目前為止對於未來的看法，本公司並不負責隨時提醒或更新。

Simply Better Connections

